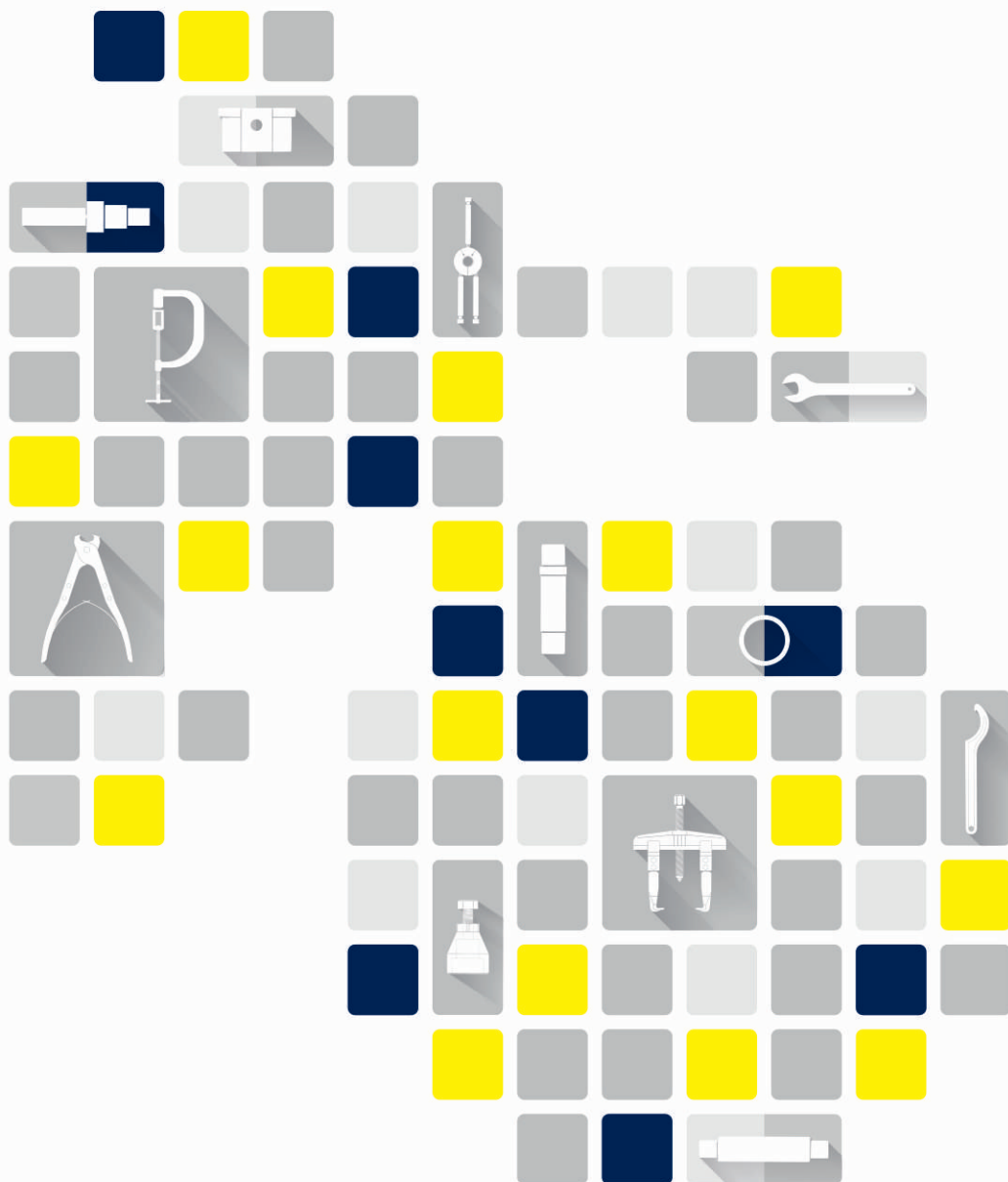


# CATALOGUE D'OUTILS SPÉCIAUX 2018





PIONEERING SINCE 1903 - Pour rester fidèle à cette devise, il faut s'équiper d'outils spéciaux appropriés et testés. Nous avons donc réalisé pour vous ce catalogue qui contient tous les outils permettant d'effectuer un entretien efficace et performant ou une réparation.

Ce catalogue présente les outils spéciaux conçus pour les modèles 2014 à 2018.



## Info

Les outils sans indications d'utilisation sont en option.

Le catalogue correspond à l'état le plus avancé des outils au moment de l'impression. Cependant, des divergences minimales résultant du perfectionnement de la construction ne sauraient être exclues. Les mises à jour du catalogue sont prévues deux fois par an.

Sous réserve de modification, de suppression sans substitution ou d'adaptation aux exigences locales des informations techniques, des tarifs, des couleurs, des formes, des matériaux, des prestations de services et de maintenance, des constructions et des équipements ou autres, ainsi que d'un arrêt de fabrication définitif d'un outil donné sans avis préalable ni indication d'un motif quelconque par la société Husqvarna Motorcycles GmbH. Husqvarna décline toute responsabilité en ce qui concerne les possibilités de livraison, les divergences au niveau des croquis et des descriptions, ainsi que les fautes d'impression ou les erreurs.

© 2018 Husqvarna Motorcycles GmbH, Mattighofen Autriche

Tous droits réservés

Impression, même partielle, et diffusion sous quelque forme que se soit, interdite sans autorisation écrite de l'auteur.



ISO 9001(12 100 6061)

Conformément à la norme internationale de qualité ISO 9001, Husqvarna Motorcycles utilise des standards d'assurance qualité permettant d'obtenir une qualité maximale du produit.

Établi par : TÜV-Management Service

REG.NO. 12 100 6061

Husqvarna Motorcycles GmbH

Stallhofnerstraße 3

5230 Mattighofen, Autriche

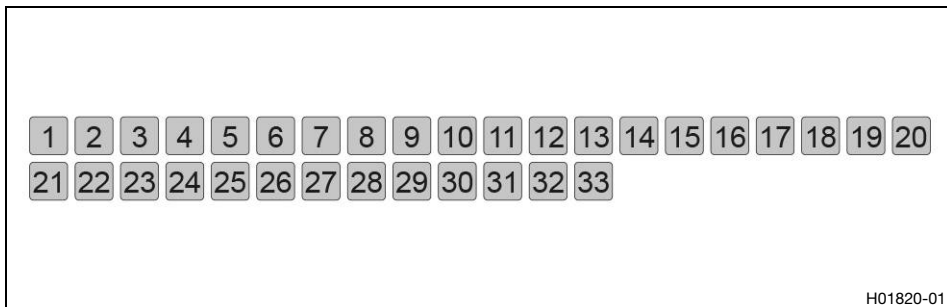


3403044fr

12.06.2018

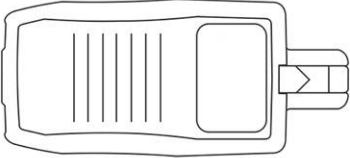
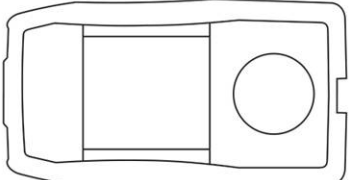
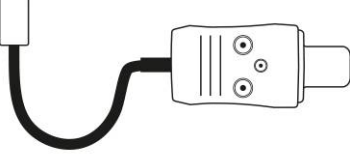
1	XC_1 NG.....	3	19	AUTRES OUTILS.....	105
	1.1	Vue d'ensemble .....		19.1	Vue d'ensemble .....
		3		19.2	Vue d'ensemble de la planche à outils .....
					105
2	XC_2.....	21	20	FOURCHE .....	107
	2.1	Vue d'ensemble .....		20.1	Vue d'ensemble de la planche à outils .....
		21			107
3	ÉLECTRIQUE / DIAGNOSTIC.....	27	21	AMORTISSEUR.....	122
	3.1	Vue d'ensemble .....		21.1	Vue d'ensemble .....
		27		21.2	Vue d'ensemble de la planche à outils .....
	3.2	Vue d'ensemble de la planche à outils .....			123
		32			
4	OUTIL DE PURGE .....	33	22	PANNEAUX ET ACCESSOIRES.....	132
	4.1	Vue d'ensemble .....		23	Classe de produit : Husqvarna.....
		33			138
	4.2	Vue d'ensemble de la planche à outils .....			
		33			
5	FIXATION DU MOTEUR .....	38			
	5.1	Vue d'ensemble .....			
		38			
	5.2	Vue d'ensemble de la planche à outils .....			
		39			
6	OUTIL DE MAINTIEN.....	44			
	6.1	Vue d'ensemble de la planche à outils .....			
		44			
7	OUTIL DE MESURE ET CALIBRE DE RÉGLAGE.....	51			
	7.1	Vue d'ensemble .....			
		51			
	7.2	Vue d'ensemble de la planche à outils .....			
		52			
8	OUTIL D'EXTRACTION.....	58			
	8.1	Vue d'ensemble de la planche à outils .....			
		58			
9	DOUILLES DE PROTECTION & CAPUCHONS.....	66			
	9.1	Vue d'ensemble de la planche à outils .....			
		66			
10	SOCLES RÉGLABLES & DISPOSITIFS DE LEVAGE .....	69			
	10.1	Vue d'ensemble .....			
		69			
11	PINCES.....	73			
	11.1	Vue d'ensemble de la planche à outils .....			
		73			
12	CLEF À BOUGIE.....	76			
	12.1	Vue d'ensemble de la planche à outils .....			
		76			
13	CLÉ POUR ÉCROUS À ENCOCHES.....	78			
	13.1	Vue d'ensemble de la planche à outils .....			
		78			
14	OUTIL DE COMPRESSION DE VILEBREQUIN .....	79			
	14.1	Vue d'ensemble .....			
		79			
15	OUTIL POUR PISTON .....	90			
	15.1	Vue d'ensemble de la planche à outils .....			
		90			
16	OUTIL POUR BOÎTE DE VITESSES .....	92			
	16.1	Vue d'ensemble de la planche à outils .....			
		92			
17	OUTIL POUR SOUPAPE ET MODULE DE COMMANDE .....	94			
	17.1	Vue d'ensemble .....			
		94			
	17.2	Vue d'ensemble de la planche à outils .....			
		94			
18	OUTIL DE COMPRESSION .....	99			
	18.1	Vue d'ensemble de la planche à outils .....			
		99			

## 1.1 Vue d'ensemble

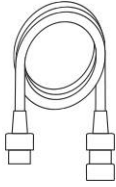


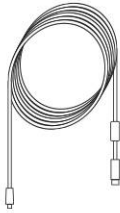
H01820-01

1	VCI 1000 (00029094001) (p. 4)
2	Coque de protection pour VCI 1000 (00029094002) (p. 4)
3	Câble d'alimentation VCI 1000 (00029094003) (p. 4)
4	Rallonge de câble de diagnostic (00029094004) (p. 5)
5	Câble USB (00029094005) (p. 5)
6	Bloc d'alimentation VCI 1000 (00029094006) (p. 6)
7	Câble réseau EU (00029094007) (p. 6)
8	Câble réseau UK (00029094008) (p. 6)
9	Câble réseau US (00029094009) (p. 7)
10	Chargeur Panasonic CF-D1 (00029094010) (p. 7)
11	Styler (00029094011) (p. 7)
12	Batterie (00029094012) (p. 8)
13	Valise (00029094013) (p. 8)
14	Film de protection (00029094015) (p. 9)
15	Chevalet (00029094016) (p. 9)
16	Panasonic CF-D1 (00029094017) (p. 9)
17	Câble adaptateur de diagnostic (00029094019) (p. 10)
18	Clé de licence (00029094020) (p. 10)
19	Pince de test noire (00029094021) (p. 10)
20	Pince de test rouge (00029094022) (p. 11)
21	Câble de mesure noir (00029094023) (p. 11)
22	Câble de mesure rouge (00029094024) (p. 12)
23	Kit d'autocollants Husqvarna Motorcycles (00029094025) (p. 12)
24	Poignée (00029094026) (p. 12)
25	Station d'accueil (00029094027) (p. 13)
26	Câble adaptateur de diagnostic (00029094028) (p. 13)
27	XC_1 NG DE (00029296000DE) (p. 13)
28	XC_1 NG EN (00029296000EN) (p. 14)
29	XC_1 NG US (00029296000US) (p. 15)
30	XC_1 NG IT (00029296000IT) (p. 16)
31	XC_1 NG FR (00029296000FR) (p. 17)
32	XC_1 NG ES (00029296000ES) (p. 18)
33	XC_1 NG JP (00029296000JP) (p. 19)

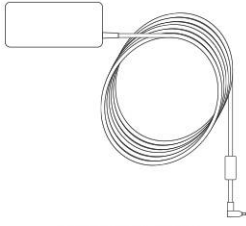
00029094001 VCI 1000	
 <p>00029094001</p>	<p>Description / Exemple d'utilisation</p> <p>Le module d'interface de véhicule (Vehicle Communication Interface - VCI) est branché au connecteur de diagnostic du véhicule et à l'ordinateur de diagnostic</p> <p>à utiliser avec</p> <ul style="list-style-type: none"> <li>00029296000DE</li> <li>00029296000EN</li> <li>00029296000US</li> <li>00029296000IT</li> <li>00029296000FR</li> <li>00029296000ES</li> <li>00029296000JP</li> </ul> <p>utilisé sur le modèle</p> <ul style="list-style-type: none"> <li>MX1 4 temps</li> <li>MX2 4 temps</li> <li>Enduro E1 4 temps</li> <li>Enduro E2 4 temps</li> <li>Enduro E3 4 temps</li> <li>Rally</li> <li>Street</li> </ul>
Article de rechange	
00029094002 Coque de protection pour VCI 1000	
 <p>00029094002</p>	<p>Description / Exemple d'utilisation</p> <p>Coque de protection en silicone pour VCI 1000</p> <p>à utiliser avec</p> <ul style="list-style-type: none"> <li>00029296000DE</li> <li>00029296000EN</li> <li>00029296000US</li> <li>00029296000IT</li> <li>00029296000FR</li> <li>00029296000ES</li> <li>00029296000JP</li> </ul> <p>utilisé sur le modèle</p> <ul style="list-style-type: none"> <li>MX1 4 temps</li> <li>MX2 4 temps</li> <li>Enduro E1 4 temps</li> <li>Enduro E2 4 temps</li> <li>Enduro E3 4 temps</li> <li>Rally</li> <li>Street</li> </ul>
Article de rechange	
00029094003 Câble d'alimentation VCI 1000	
 <p>00029094003</p>	<p>Description / Exemple d'utilisation</p> <p>Alimentation électrique externe pour le VCI 1000 pour les véhicules sans batteries et pour le flashing</p> <p>à utiliser avec</p> <ul style="list-style-type: none"> <li>00029296000DE</li> <li>00029296000EN</li> <li>00029296000US</li> <li>00029296000IT</li> <li>00029296000FR</li> <li>00029296000ES</li> </ul>

00029094003 Câble d'alimentation VCI 1000	
	00029296000JP
	utilisé sur le modèle MX1 4 temps MX2 4 temps Enduro E1 4 temps Enduro E2 4 temps Enduro E3 4 temps Rally Street
	Article de rechange

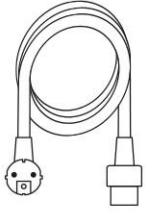
00029094004 Rallonge de câble de diagnostic	
 <p>00029094004</p>	<p>Description / Exemple d'utilisation</p> <p>Câble de rallonge pour branchement entre VCI 1000 et connecteur de diagnostic du véhicule</p> <p>Données techniques</p> <p>Longueur approx. : 1,15 m (3,77 ft)</p> <p>à utiliser avec</p> <p>00029296000DE                      00029296000EN                      00029296000US                      00029296000IT                      00029296000FR                      00029296000ES                      00029296000JP</p> <p>utilisé sur le modèle</p> <p>MX1 4 temps                      MX2 4 temps                      Enduro E1 4 temps                      Enduro E2 4 temps                      Enduro E3 4 temps                      Rally                      Street</p> <p style="text-align: right;">Article de rechange</p>

00029094005 Câble USB	
 <p>00029094005</p>	<p>Description / Exemple d'utilisation</p> <p>Câble USB de type A sur type B mini (tablette de diagnostic VCI)</p> <p>Données techniques</p> <p>Longueur approx. : 5 m (16 ft)</p> <p>à utiliser avec</p> <p>00029296000DE                      00029296000EN                      00029296000US                      00029296000IT                      00029296000FR                      00029296000ES                      00029296000JP</p> <p>utilisé sur le modèle</p> <p>MX1 4 temps                      MX2 4 temps                      Enduro E1 4 temps                      Enduro E2 4 temps                      Enduro E3 4 temps                      Rally                      Street</p> <p style="text-align: right;">Article de rechange</p>

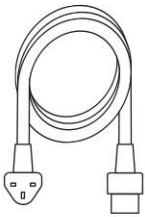
**00029094006 Bloc d'alimentation VCI 1000**

 <p>00029094006</p>	<p>Description / Exemple d'utilisation Bloc d'alimentation pour VCI 1000</p> <p>Données techniques</p> <p>Puissance de sortie : 12 V</p> <p>Puissance de sortie : 1,25 A</p> <p>à utiliser avec</p> <p>00029296000DE</p> <p>00029296000EN</p> <p>00029296000US</p> <p>00029296000IT</p> <p>00029296000FR</p> <p>00029296000ES</p> <p>00029296000JP</p> <p>utilisé sur le modèle</p> <p>MX1 4 temps</p> <p>MX2 4 temps</p> <p>Enduro E1 4 temps</p> <p>Enduro E2 4 temps</p> <p>Enduro E3 4 temps</p> <p>Rally</p> <p>Street</p> <p>Article de rechange</p>
--	--

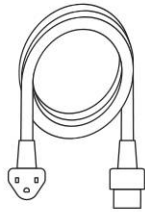
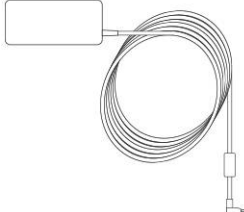

**00029094007 Câble réseau EU**

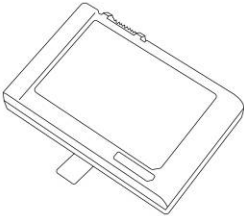

 <p>00029094007</p>	<p>Description / Exemple d'utilisation Câble réseau avec fiche à contact de protection EU pour raccordement du bloc d'alimentation VCI 1000</p> <p>Données techniques</p> <p>Longueur approx. : 1,8 m (5,9 ft)</p> <p>à utiliser avec</p> <p>00029296000DE</p> <p>00029296000IT</p> <p>00029296000FR</p> <p>00029296000ES</p> <p>utilisé sur le modèle</p> <p>MX1 4 temps</p> <p>MX2 4 temps</p> <p>Enduro E1 4 temps</p> <p>Enduro E2 4 temps</p> <p>Enduro E3 4 temps</p> <p>Rally</p> <p>Street</p> <p>Article de rechange</p>
--	---


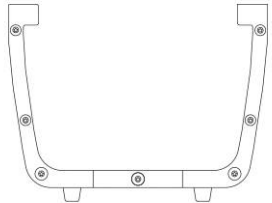

**00029094008 Câble réseau UK**

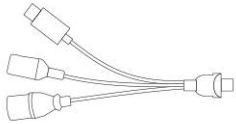

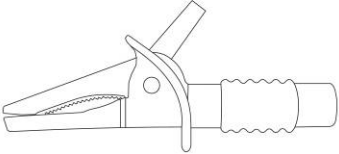
 <p>00029094008</p>	<p>Description / Exemple d'utilisation Câble réseau avec fiche UK pour raccordement du bloc d'alimentation VCI 1000</p> <p>Données techniques</p> <p>Longueur approx. : 1,8 m (5,9 ft)</p> <p>à utiliser avec</p> <p>00029296000EN</p> <p>utilisé sur le modèle</p> <p>MX1 4 temps</p> <p>MX2 4 temps</p> <p>Enduro E1 4 temps</p> <p>Enduro E2 4 temps</p> <p>Enduro E3 4 temps</p> <p>Rally</p> <p>Street</p> <p>Article de rechange</p>
--	--

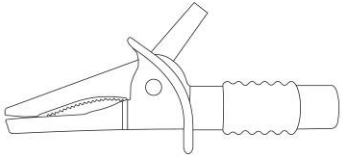



00029094009 Câble réseau US	
 <p>00029094009</p>	<p>Description / Exemple d'utilisation</p> <p>Câble réseau avec fiche US pour raccordement du bloc d'alimentation VCI 1000</p> <p>Données techniques</p> <p>Longueur approx. : 1,8 m (5,9 ft)</p> <p>utilisé sur le modèle</p> <p>MX1 4 temps</p> <p>MX2 4 temps</p> <p>Enduro E1 4 temps</p> <p>Enduro E2 4 temps</p> <p>Enduro E3 4 temps</p> <p>Rally</p> <p>Street</p>
	<p>à utiliser avec</p> <p>00029296000US</p> <p>00029296000JP</p>
	<p>Article de rechange</p>
00029094010 Chargeur Panasonic CF-D1	
 <p>00029094010</p>	<p>Description / Exemple d'utilisation</p> <p>Chargeur avec bloc d'alimentation pour tablette de diagnostic Panasonic CF-D1</p> <p>Données techniques</p> <p>Puissance de sortie : 15,6 V</p> <p>Puissance de sortie : 7,05 A</p> <p>utilisé sur le modèle</p> <p>MX1 4 temps</p> <p>MX2 4 temps</p> <p>Enduro E1 4 temps</p> <p>Enduro E2 4 temps</p> <p>Enduro E3 4 temps</p> <p>Rally</p> <p>Street</p>
	<p>à utiliser avec</p> <p>00029296000DE</p> <p>00029296000EN</p> <p>00029296000US</p> <p>00029296000IT</p> <p>00029296000FR</p> <p>00029296000ES</p> <p>00029296000JP</p>
	<p>Article de rechange</p>
00029094011 Stylet	
 <p>00029094011</p>	<p>Description / Exemple d'utilisation</p> <p>Stylet de saisie pour écran tactile de la tablette de diagnostic Panasonic CF-D1</p> <p>utilisé sur le modèle</p> <p>MX1 4 temps</p> <p>MX2 4 temps</p> <p>Enduro E1 4 temps</p> <p>Enduro E2 4 temps</p>
	<p>à utiliser avec</p> <p>00029296000DE</p> <p>00029296000EN</p> <p>00029296000US</p> <p>00029296000IT</p> <p>00029296000FR</p> <p>00029296000ES</p> <p>00029296000JP</p>


00029094011 Stylet	
	Enduro E3 4 temps Rally Street Article de rechange
00029094012 Batterie	
 <p>00029094012</p>	Description / Exemple d'utilisation Batterie pour tablette de diagnostic Panasonic CF-D1 à utiliser avec 00029296000DE 00029296000EN 00029296000US 00029296000IT 00029296000FR 00029296000ES 00029296000JP utilisé sur le modèle MX1 4 temps MX2 4 temps Enduro E1 4 temps Enduro E2 4 temps Enduro E3 4 temps Rally Street Article de rechange
00029094013 Valise	
 <p>00029094013</p>	Description / Exemple d'utilisation Valise avec Inlay pour entreposer le VCI 1000 et tous les câbles et l'adaptateur pour le diagnostic à utiliser avec 00029296000DE 00029296000EN 00029296000US 00029296000IT 00029296000FR 00029296000ES 00029296000JP utilisé sur le modèle MX1 4 temps MX2 4 temps Enduro E1 4 temps Enduro E2 4 temps Enduro E3 4 temps Rally Street Article de rechange

00029094015 Film de protection		
 <p>00029094015</p>	Description / Exemple d'utilisation Film de protection pour écran tactile de la tablette de diagnostic Panasonic CF-D1 à utiliser avec 00029296000DE 00029296000EN 00029296000US 00029296000IT 00029296000FR 00029296000ES 00029296000JP	
	Service <input type="checkbox"/>	Réparation <input type="checkbox"/>
00029094016 Chevalet		
 <p>00029094016</p>	Description / Exemple d'utilisation Chevalet pour tablette de diagnostic Panasonic CF-D1 à utiliser avec 00029296000DE 00029296000EN 00029296000US 00029296000IT 00029296000FR 00029296000ES 00029296000JP	
	Service <input type="checkbox"/>	Réparation <input type="checkbox"/>
00029094017 Panasonic CF-D1		
 <p>00029094017</p>	Description / Exemple d'utilisation Ordinateur tablette avec le logiciel de diagnostic véhicule (sans clé de licence) à utiliser avec 00029296000DE 00029296000EN 00029296000US 00029296000IT 00029296000FR 00029296000ES 00029296000JP	
	utilisé sur le modèle MX1 4 temps MX2 4 temps Enduro E1 4 temps Enduro E2 4 temps Enduro E3 4 temps Rally Street	
Article de rechange		


00029094019 Câble adaptateur de diagnostic		
 <p>00029094019</p>	<p>Description / Exemple d'utilisation</p> <p>Adaptateur pour connexion à un véhicule Husqvarna RED</p>	<p>à utiliser avec</p> <p>00029296000DE 00029296000EN 00029296000US 00029296000IT 00029296000FR 00029296000ES 00029296000JP 00029XC2</p>
	Service <input type="checkbox"/>	Réparation <input type="checkbox"/> en option <input checked="" type="checkbox"/>
00029094020 Clé de licence		
 <p>XXXXX-XXXXXX-XXXXXX-XXXXX-XXXXX</p> <p>00029094020</p>	<p>Description / Exemple d'utilisation</p> <p>Clé de licence respective pour le logiciel de diagnostic véhicule</p> <p>utilisé sur le modèle</p> <p>MX1 4 temps MX2 4 temps Enduro E1 4 temps Enduro E2 4 temps Enduro E3 4 temps Rally Street</p>	<p>à utiliser avec</p> <p>00029296000DE 00029296000EN 00029296000US 00029296000IT 00029296000FR 00029296000ES 00029296000JP</p>
	Service <input checked="" type="checkbox"/>	Réparation <input type="checkbox"/> en option <input type="checkbox"/>
00029094021 Pince de test noire		
 <p>00029094021</p>	<p>Description / Exemple d'utilisation</p> <p>Pince de test pour raccordement du câble de mesure</p> <p>Données techniques</p> <p>4 mm (0,16 in) Couleur : noir</p> <p>utilisé sur le modèle</p> <p>MX1 4 temps MX2 4 temps Enduro E1 4 temps Enduro E2 4 temps</p>	<p>à utiliser avec</p> <p>00029296000DE 00029296000EN 00029296000US 00029296000IT 00029296000FR 00029296000ES 00029296000JP</p>

00029094021 Pince de test noire	
	Enduro E3 4 temps Rally Street
	Article de rechange
00029094022 Pince de test rouge	
 <p>00029094022</p>	<p>Description / Exemple d'utilisation</p> <p>Pince de test pour raccordement du câble de mesure</p> <p>Données techniques</p> <p>4 mm (0,16 in)</p> <p>Couleur : rouge</p> <p>à utiliser avec</p> <p>00029296000DE</p> <p>00029296000EN</p> <p>00029296000US</p> <p>00029296000IT</p> <p>00029296000FR</p> <p>00029296000ES</p> <p>00029296000JP</p> <p>utilisé sur le modèle</p> <p>MX1 4 temps</p> <p>MX2 4 temps</p> <p>Enduro E1 4 temps</p> <p>Enduro E2 4 temps</p> <p>Enduro E3 4 temps</p> <p>Rally</p> <p>Street</p>
	Article de rechange
00029094023 Câble de mesure noir	
 <p>00029094023</p>	<p>Description / Exemple d'utilisation</p> <p>Câble de mesure avec fiche banane de 4 mm</p> <p>Données techniques</p> <p>Longueur approx. : 2 m (7 ft)</p> <p>Couleur : noir</p> <p>à utiliser avec</p> <p>00029296000DE</p> <p>00029296000EN</p> <p>00029296000US</p> <p>00029296000IT</p> <p>00029296000FR</p> <p>00029296000ES</p> <p>00029296000JP</p> <p>utilisé sur le modèle</p> <p>MX1 4 temps</p> <p>MX2 4 temps</p> <p>Enduro E1 4 temps</p> <p>Enduro E2 4 temps</p> <p>Enduro E3 4 temps</p> <p>Rally</p> <p>Street</p>
	Article de rechange

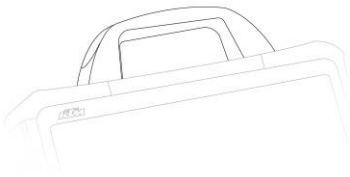
**00029094024 Câble de mesure rouge**

 <p>00029094024</p>	<p>Description / Exemple d'utilisation</p> <p>Câble de mesure avec fiche banane de 4 mm</p> <p>Données techniques</p> <p>Longueur approx. : 2 m (7 ft)</p> <p>Couleur : rouge</p>	<p>à utiliser avec</p> <p>00029296000DE</p> <p>00029296000EN</p> <p>00029296000US</p> <p>00029296000IT</p> <p>00029296000FR</p> <p>00029296000ES</p> <p>00029296000JP</p>
	<p>utilisé sur le modèle</p> <p>MX1 4 temps</p> <p>MX2 4 temps</p> <p>Enduro E1 4 temps</p> <p>Enduro E2 4 temps</p> <p>Enduro E3 4 temps</p> <p>Rally</p> <p>Street</p>	
Article de rechange		

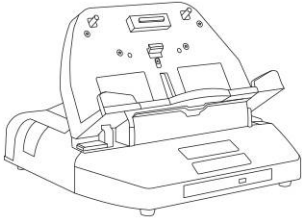
**00029094025 Kit d'autocollants Husqvarna Motorcycles**

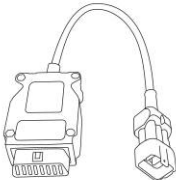
 <p>00029094025</p>	<p>Description / Exemple d'utilisation</p> <p>Kit d'autocollants avec logo Husqvarna Motorcycles</p>	<p>à utiliser avec</p> <p>00029296000DE</p> <p>00029296000EN</p> <p>00029296000US</p> <p>00029296000IT</p> <p>00029296000FR</p> <p>00029296000ES</p> <p>00029296000JP</p>
	<p>utilisé sur le modèle</p> <p>MX1 4 temps</p> <p>MX2 4 temps</p> <p>Enduro E1 4 temps</p> <p>Enduro E2 4 temps</p> <p>Enduro E3 4 temps</p> <p>Rally</p> <p>Street</p>	
Article de rechange		

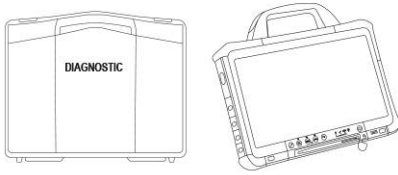
**00029094026 Poignée**

 <p>00029094026</p>	<p>Description / Exemple d'utilisation</p> <p>Poignée pour tablette de diagnostic Panasonic CF-D1</p>	<p>à utiliser avec</p> <p>00029296000DE</p> <p>00029296000EN</p> <p>00029296000US</p> <p>00029296000IT</p> <p>00029296000FR</p> <p>00029296000ES</p> <p>00029296000JP</p>
	<p>utilisé sur le modèle</p>	

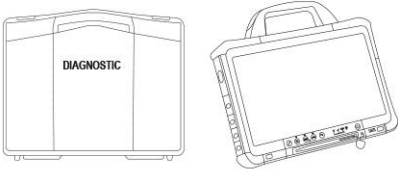
00029094026 Poignée	
	MX1 4 temps MX2 4 temps Enduro E1 4 temps Enduro E2 4 temps Enduro E3 4 temps Rally Street
	Article de rechange

00029094027 Station d'accueil	
 <p>00029094027</p>	<p>Description / Exemple d'utilisation</p> <p>Station d'accueil pour tablette de diagnostic Panasonic CF-D1</p> <p>Données techniques à utiliser avec</p> <p>avec lecteur DVD</p> <p>00029296000DE 00029296000EN 00029296000US 00029296000IT 00029296000FR 00029296000ES 00029296000JP</p>
	<p>Service <input type="checkbox"/></p> <p>Réparation <input type="checkbox"/></p> <p>en option <input checked="" type="checkbox"/></p>

00029094028 Câble adaptateur de diagnostic	
 <p>00029094028</p>	<p>Description / Exemple d'utilisation</p> <p>Câble adaptateur pour raccordement à un VCI standardisé (Pass Thru) avec fiche OBD</p> <p>Données techniques</p> <p>Longueur approx. : 35 cm (13,8 in)</p>
	<p>Service <input type="checkbox"/></p> <p>Réparation <input type="checkbox"/></p> <p>en option <input checked="" type="checkbox"/></p>

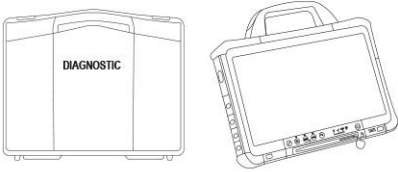
00029296000DE XC_1 NG DE	
 <p>00029296000DE</p>	<p>Description / Exemple d'utilisation</p> <p>XC_1 NG kit en langue allemande avec fiche de protection EU</p> <p>utilisé sur le modèle</p> <p>MX1 4 temps</p> <p>MX2 4 temps</p> <p>Enduro E1 4 temps</p> <p>Enduro E2 4 temps</p> <p>Enduro E3 4 temps</p> <p>Rally</p> <p>Street</p> <p>Les outils / articles correspondants sont</p> <p>00029094001 (Contenu de la livraison)</p> <p>00029094002 (Contenu de la livraison)</p> <p>00029094003 (Contenu de la livraison)</p> <p>00029094004 (Contenu de la livraison)</p> <p>00029094005 (Contenu de la livraison)</p> <p>00029094006 (Contenu de la livraison)</p> <p>00029094007 (Contenu de la livraison)</p> <p>00029094010 (Contenu de la livraison)</p>

00029296000DE XC_1 NG DE		
	00029094011 (Contenu de la livraison)	
	00029094012 (Contenu de la livraison)	
	00029094013 (Contenu de la livraison)	
	00029094015	
	00029094016	
	00029094017 (Contenu de la livraison)	
	00029094019	
	00029094020	
	00029094021 (Contenu de la livraison)	
	00029094022 (Contenu de la livraison)	
	00029094023 (Contenu de la livraison)	
	00029094024 (Contenu de la livraison)	
	00029094025 (Contenu de la livraison)	
	00029094026 (Contenu de la livraison)	
	00029094027	
outils alternatifs		
00029296000EN		
00029296000ES		
00029296000FR		
00029296000IT		
00029296000JP		
00029296000US		
Service	<input checked="" type="checkbox"/>	Réparation
		<input type="checkbox"/>
		en option
		<input type="checkbox"/>



00029296000EN XC_1 NG EN		
 <p>00029296000EN</p>	Description / Exemple d'utilisation	
	XC_1 NG kit en langue anglaise avec fiche de protection UK	
	utilisé sur le modèle	Les outils / articles correspondants sont
	MX1 4 temps	00029094001 (Contenu de la livraison)
	MX2 4 temps	00029094002 (Contenu de la livraison)
	Enduro E1 4 temps	00029094003 (Contenu de la livraison)
	Enduro E2 4 temps	00029094004 (Contenu de la livraison)
	Enduro E3 4 temps	00029094005 (Contenu de la livraison)
	Rally	00029094006 (Contenu de la livraison)
	Street	00029094008 (Contenu de la livraison)
	00029094010 (Contenu de la livraison)	





00029296000EN XC_1 NG EN					
	00029094011 (Contenu de la livraison)				
	00029094012 (Contenu de la livraison)				
	00029094013 (Contenu de la livraison)				
	00029094015				
	00029094016				
	00029094017 (Contenu de la livraison)				
	00029094019				
	00029094020				
	00029094021 (Contenu de la livraison)				
	00029094022 (Contenu de la livraison)				
	00029094023 (Contenu de la livraison)				
	00029094024 (Contenu de la livraison)				
	00029094025 (Contenu de la livraison)				
	00029094026 (Contenu de la livraison)				
	00029094027				
outils alternatifs					
00029296000DE					
00029296000ES					
00029296000FR					
00029296000IT					
00029296000JP					
00029296000US					
Service	<input checked="" type="checkbox"/>	Réparation	<input type="checkbox"/>	en option	<input type="checkbox"/>

00029296000US XC_1 NG US		
 <p>00029296000US</p>	Description / Exemple d'utilisation	
	XC_1 NG en kit avec langue anglais et fiche US	
	utilisé sur le modèle	Les outils / articles correspondants sont
	MX1 4 temps	00029094001 (Contenu de la livraison)
	MX2 4 temps	00029094002 (Contenu de la livraison)
	Enduro E1 4 temps	00029094003 (Contenu de la livraison)
	Enduro E2 4 temps	00029094004 (Contenu de la livraison)
	Enduro E3 4 temps	00029094005 (Contenu de la livraison)
	Rally	00029094006 (Contenu de la livraison)
	Street	00029094009 (Contenu de la livraison)
		00029094010 (Contenu de la livraison)

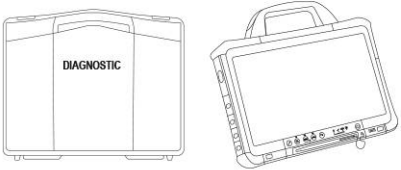
00029296000US XC_1 NG US					
	00029094011 (Contenu de la livraison)				
	00029094012 (Contenu de la livraison)				
	00029094013 (Contenu de la livraison)				
	00029094015				
	00029094016				
	00029094017 (Contenu de la livraison)				
	00029094019				
	00029094020				
	00029094021 (Contenu de la livraison)				
	00029094022 (Contenu de la livraison)				
	00029094023 (Contenu de la livraison)				
	00029094024 (Contenu de la livraison)				
	00029094025 (Contenu de la livraison)				
	00029094026 (Contenu de la livraison)				
	00029094027				
	outils alternatifs				
	00029296000DE				
00029296000EN					
00029296000ES					
00029296000FR					
00029296000IT					
00029296000JP					
Service	<input checked="" type="checkbox"/>	Réparation	<input type="checkbox"/>	en option	<input type="checkbox"/>

00029296000IT XC_1 NG IT		
  <p>00029296000IT</p>	Description / Exemple d'utilisation	
	XC_1 NG kit en langue italienne avec fiche de protection EU	
	utilisé sur le modèle	Les outils / articles correspondants sont
	MX1 4 temps	00029094001 (Contenu de la livraison)
	MX2 4 temps	00029094002 (Contenu de la livraison)
	Enduro E1 4 temps	00029094003 (Contenu de la livraison)
	Enduro E2 4 temps	00029094004 (Contenu de la livraison)
	Enduro E3 4 temps	00029094005 (Contenu de la livraison)
	Rally	00029094006 (Contenu de la livraison)
	Street	00029094007 (Contenu de la livraison)
	00029094010 (Contenu de la livraison)	


00029296000IT XC_1 NG IT		
		00029094011 (Contenu de la livraison) 00029094012 (Contenu de la livraison) 00029094013 (Contenu de la livraison) 00029094015 00029094016 00029094017 (Contenu de la livraison) 00029094019 00029094020 00029094021 (Contenu de la livraison) 00029094022 (Contenu de la livraison) 00029094023 (Contenu de la livraison) 00029094024 (Contenu de la livraison) 00029094025 (Contenu de la livraison) 00029094026 (Contenu de la livraison) 00029094027
	outils alternatifs 00029296000DE 00029296000EN 00029296000ES 00029296000FR 00029296000JP 00029296000US	
	Service <input checked="" type="checkbox"/>	Réparation <input type="checkbox"/>
		en option <input type="checkbox"/>

00029296000FR XC_1 NG FR		
  00029296000FR	Description / Exemple d'utilisation XC_1 NG kit en langue française avec fiche de protection EU  utilisé sur le modèle  MX1 4 temps  MX2 4 temps  Enduro E1 4 temps  Enduro E2 4 temps  Enduro E3 4 temps  Rally  Street	Les outils / articles correspondants sont 00029094001 (Contenu de la livraison) 00029094002 (Contenu de la livraison) 00029094003 (Contenu de la livraison) 00029094004 (Contenu de la livraison) 00029094005 (Contenu de la livraison) 00029094006 (Contenu de la livraison) 00029094007 (Contenu de la livraison) 00029094010 (Contenu de la livraison)

00029296000FR XC_1 NG FR		
	00029094011 (Contenu de la livraison)	
	00029094012 (Contenu de la livraison)	
	00029094013 (Contenu de la livraison)	
	00029094015	
	00029094016	
	00029094017 (Contenu de la livraison)	
	00029094019	
	00029094020	
	00029094021 (Contenu de la livraison)	
	00029094022 (Contenu de la livraison)	
	00029094023 (Contenu de la livraison)	
	00029094024 (Contenu de la livraison)	
	00029094025 (Contenu de la livraison)	
	00029094026 (Contenu de la livraison)	
	00029094027	
outils alternatifs		
00029296000DE		
00029296000EN		
00029296000ES		
00029296000IT		
00029296000JP		
00029296000US		
Service	<input checked="" type="checkbox"/>	Réparation
		<input type="checkbox"/>
		en option
		<input type="checkbox"/>

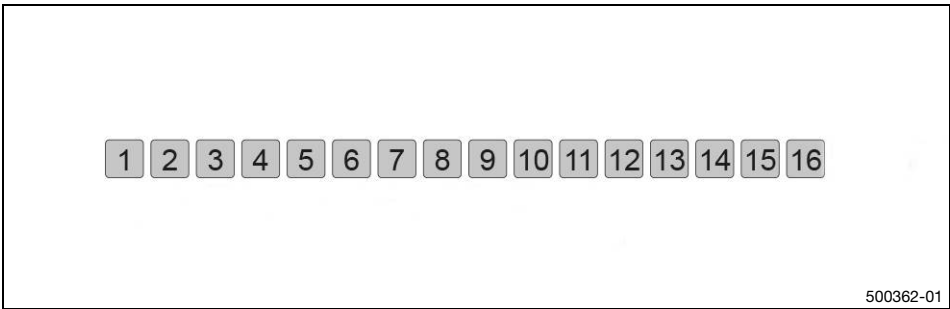
00029296000ES XC_1 NG ES		
 <p>00029296000ES</p>	Description / Exemple d'utilisation	
	XC_1 NG kit en langue espagnole avec fiche de protection EU	
	utilisé sur le modèle	Les outils / articles correspondants sont
	MX1 4 temps	00029094001 (Contenu de la livraison)
	MX2 4 temps	00029094002 (Contenu de la livraison)
	Enduro E1 4 temps	00029094003 (Contenu de la livraison)
	Enduro E2 4 temps	00029094004 (Contenu de la livraison)
	Enduro E3 4 temps	00029094005 (Contenu de la livraison)
	Rally	00029094006 (Contenu de la livraison)
	Street	00029094007 (Contenu de la livraison)
	00029094010 (Contenu de la livraison)	

00029296000ES XC_1 NG ES		
		00029094011 (Contenu de la livraison) 00029094012 (Contenu de la livraison) 00029094013 (Contenu de la livraison) 00029094015 00029094016 00029094017 (Contenu de la livraison) 00029094019 00029094020 00029094021 (Contenu de la livraison) 00029094022 (Contenu de la livraison) 00029094023 (Contenu de la livraison) 00029094024 (Contenu de la livraison) 00029094025 (Contenu de la livraison) 00029094026 (Contenu de la livraison) 00029094027
	outils alternatifs 00029296000DE 00029296000EN 00029296000FR 00029296000IT 00029296000JP 00029296000US	
	Service <input checked="" type="checkbox"/>	Réparation <input type="checkbox"/>
		en option <input type="checkbox"/>

00029296000JP XC_1 NG JP		
 <p>00029296000JP</p>	Description / Exemple d'utilisation XC_1 NG kit en langue japonaise avec fiche US  utilisé sur le modèle  MX1 4 temps  MX2 4 temps  Enduro E1 4 temps  Enduro E2 4 temps  Enduro E3 4 temps  Rally  Street	Les outils / articles correspondants sont 00029094001 (Contenu de la livraison) 00029094002 (Contenu de la livraison) 00029094003 (Contenu de la livraison) 00029094004 (Contenu de la livraison) 00029094005 (Contenu de la livraison) 00029094006 (Contenu de la livraison) 00029094009 (Contenu de la livraison) 00029094010 (Contenu de la livraison)

00029296000JP XC_1 NG JP			
		00029094011 (Contenu de la livraison) 00029094012 (Contenu de la livraison) 00029094013 (Contenu de la livraison) 00029094015 00029094016 00029094017 (Contenu de la livraison) 00029094019 00029094020 00029094021 (Contenu de la livraison) 00029094022 (Contenu de la livraison) 00029094023 (Contenu de la livraison) 00029094024 (Contenu de la livraison) 00029094025 (Contenu de la livraison) 00029094026 (Contenu de la livraison) 00029094027	
	outils alternatifs 00029296000DE 00029296000EN 00029296000ES 00029296000FR 00029296000IT 00029296000US		
	Service <input checked="" type="checkbox"/>	Réparation <input type="checkbox"/>	en option <input type="checkbox"/>

## 2.1 Vue d'ensemble

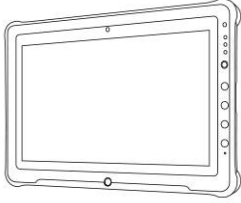


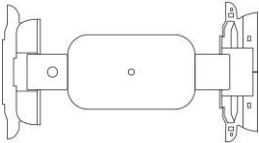
500362-01

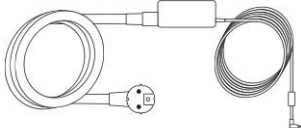
1	XC_2 (00029XC2) (p. 21)
2	Tablette de diagnostic (00029XC2001) (p. 22)
3	Dragonne (00029XC2002) (p. 22)
4	Chargeur de batterie (00029XC2003) (p. 22)
5	VCI (00029XC2004) (p. 23)
6	Fixation VCI (00029XC2005) (p. 23)
7	Film de protection (00029XC2006) (p. 23)
8	Rallonge de câble de diagnostic (00029XC2007) (p. 24)
9	Câble USB (00029XC2008) (p. 24)
10	Câble d'alimentation 12 V (00029XC2009) (p. 24)
11	RideRecorder trigger (00029XC2010) (p. 25)
12	Valise (00029XC2011) (p. 25)
13	Station d'accueil (00029XC2012) (p. 25)
14	Fixation murale (00029XC2013) (p. 25)
15	Batterie (00029XC2014) (p. 26)
16	Styler (00029XC2015) (p. 26)

00029XC2 XC_2		
<p>00029XC2</p>	<p>Description / Exemple d'utilisation</p> <p>Système d'information et de diagnostic professionnel XC_2 en kit</p>	
	<p>utilisé sur le modèle</p>	<p>Les outils / articles correspondants sont</p>
	<p>MX1 4 temps</p>	<p>00029XC2001 (Contenu de la livraison)</p>
	<p>MX2 4 temps</p>	<p>00029XC2002 (Contenu de la livraison)</p>
	<p>Enduro E1 4 temps</p>	<p>00029XC2003 (Contenu de la livraison)</p>
	<p>Enduro E2 4 temps</p>	<p>00029XC2004 (Contenu de la livraison)</p>
	<p>Enduro E3 4 temps</p>	<p>00029XC2005 (Contenu de la livraison)</p>
	<p>Rally</p>	<p>00029XC2007 (Contenu de la livraison)</p>
	<p>Street</p>	<p>00029XC2008 (Contenu de la livraison)</p>
		<p>00029XC2009 (Contenu de la livraison)</p> <p>00029XC2010 (Contenu de la livraison)</p> <p>00029XC2011 (Contenu de la livraison)</p>


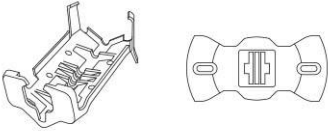

00029XC2 XC_2		
		00029XC2012 (Contenu de la livraison) 00029XC2013 (Contenu de la livraison) 00029XC2014 (Contenu de la livraison) 00029XC2015 (Contenu de la livraison) 00029094019
Service	<input checked="" type="checkbox"/>	Réparation <input type="checkbox"/> en option <input type="checkbox"/>

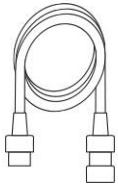


00029XC2001 Tablette de diagnostic	
 <p>00029XC2001</p>	Description / Exemple d'utilisation Tablette de diagnostic Getac F110 avec logiciel de diagnostic de véhicule à utiliser avec 00029XC2  utilisé sur le modèle MX1 4 temps MX2 4 temps Enduro E1 4 temps Enduro E2 4 temps Enduro E3 4 temps Rally Street
	Article de rechange

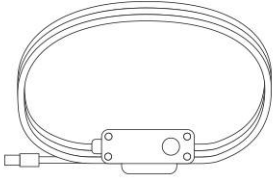


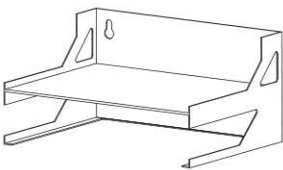
00029XC2002 Dragonne	
 <p>00029XC2002</p>	Description / Exemple d'utilisation Poignée pour tablette de diagnostic à utiliser avec 00029XC2  utilisé sur le modèle MX1 4 temps MX2 4 temps Enduro E1 4 temps Enduro E2 4 temps Enduro E3 4 temps Rally Street
	Article de rechange



00029XC2003 Chargeur de batterie	
 <p>00029XC2003</p>	Description / Exemple d'utilisation Chargeur avec bloc d'alimentation pour tablette de diagnostic Getac F110 à utiliser avec 00029XC2  utilisé sur le modèle MX1 4 temps MX2 4 temps Enduro E1 4 temps Enduro E2 4 temps



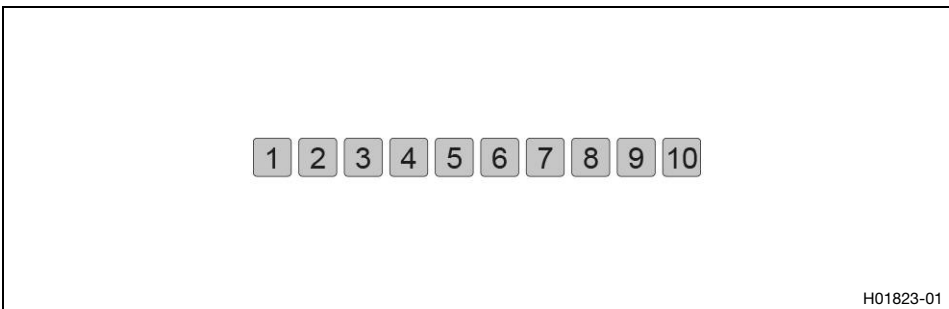
00029XC2003 Chargeur de batterie		
	Enduro E3 4 temps Rally Street	
	Article de rechange	
00029XC2004 VCI		
 00029XC2004	Description / Exemple d'utilisation Le module d'interface de véhicule (Vehicle Communication Interface - VCI) est branché au connecteur de diagnostic du véhicule et à la tablette de diagnostic à utiliser avec 00029XC2	
	utilisé sur le modèle MX1 4 temps MX2 4 temps Enduro E1 4 temps Enduro E2 4 temps Enduro E3 4 temps Rally Street Article de rechange	
00029XC2005 Fixation VCI		
 00029XC2005	Description / Exemple d'utilisation Fixation pour le VCI, avec fixation pour le réservoir de carburant à utiliser avec 00029XC2	
	utilisé sur le modèle MX1 4 temps MX2 4 temps Enduro E1 4 temps Enduro E2 4 temps Enduro E3 4 temps Rally Street Article de rechange	
00029XC2006 Film de protection		
 00029XC2006	Description / Exemple d'utilisation Film de protection pour écran tactile de la tablette de diagnostic Getac F110	
	Service <input type="checkbox"/>	Réparation <input type="checkbox"/>

00029XC2007 Rallonge de câble de diagnostic	
 <p>00029XC2007</p>	<p>Description / Exemple d'utilisation</p> <p>Câble de rallonge pour branchement entre VCI et connecteur de diagnostic du véhicule</p> <p>Données techniques</p> <p>Longueur approx. : 1,15 m (3,77 ft)</p> <p>utilisé sur le modèle</p> <p>MX1 4 temps</p> <p>MX2 4 temps</p> <p>Enduro E1 4 temps</p> <p>Enduro E2 4 temps</p> <p>Enduro E3 4 temps</p> <p>Rally</p> <p>Street</p> <p>à utiliser avec</p> <p>00029XC2</p>
Article de rechange	
00029XC2008 Câble USB	
 <p>00029XC2008</p>	<p>Description / Exemple d'utilisation</p> <p>Câble USB de type A vers ODU MINI-SNAP série L (tablette de diagnostic sur VCI)</p> <p>Données techniques</p> <p>Longueur approx. : 5 m (16 ft)</p> <p>utilisé sur le modèle</p> <p>MX1 4 temps</p> <p>MX2 4 temps</p> <p>Enduro E1 4 temps</p> <p>Enduro E2 4 temps</p> <p>Enduro E3 4 temps</p> <p>Rally</p> <p>Street</p> <p>à utiliser avec</p> <p>00029XC2</p>
Article de rechange	
00029XC2009 Câble d'alimentation 12 V	
 <p>00029XC2009</p>	<p>Description / Exemple d'utilisation</p> <p>Alimentation électrique externe pour le VCI de véhicules sans batteries et pour le flashing de certaines unités de commande</p> <p>à utiliser avec</p> <p>00029XC2</p> <p>utilisé sur le modèle</p> <p>MX1 4 temps</p> <p>MX2 4 temps</p> <p>Enduro E1 4 temps</p> <p>Enduro E2 4 temps</p> <p>Enduro E3 4 temps</p> <p>Rally</p> <p>Street</p>
Article de rechange	


00029XC2010 RideRecorder trigger	
 <p>00029XC2010</p>	<p>Description / Exemple d'utilisation</p> <p>Bouton de déclenchement d'un marqueur (point de repérage) pendant l'enregistrement des valeurs de mesure</p> <p>à utiliser avec 00029XC2</p> <p>utilisé sur le modèle</p> <p>MX1 4 temps MX2 4 temps Enduro E1 4 temps Enduro E2 4 temps Enduro E3 4 temps Rally Street</p> <p>Article de rechange</p>
00029XC2011 Valise	
 <p>00029XC2011</p>	<p>Description / Exemple d'utilisation</p> <p>Valise avec Inlay pour entreposer le VCI, tous les câbles et l'adaptateur pour le diagnostic</p> <p>à utiliser avec 00029XC2</p> <p>utilisé sur le modèle</p> <p>MX1 4 temps MX2 4 temps Enduro E1 4 temps Enduro E2 4 temps Enduro E3 4 temps Rally Street</p> <p>Article de rechange</p>
00029XC2012 Station d'accueil	
 <p>00029XC2012</p>	<p>Description / Exemple d'utilisation</p> <p>Station d'accueil pour tablette de diagnostic Getac F110</p> <p>à utiliser avec 00029XC2</p> <p>Article de rechange</p>
00029XC2013 Fixation murale	
 <p>00029XC2013</p>	<p>Description / Exemple d'utilisation</p> <p>Dispositif de fixation murale</p> <p>à utiliser avec 00029XC2</p> <p>Article de rechange</p>


00029XC2014 Batterie	
 <p>00029XC2014</p>	<p>Description / Exemple d'utilisation</p> <p>Batterie pour tablette de diagnostic Getac F110</p> <p>à utiliser avec 00029XC2</p> <p>utilisé sur le modèle</p> <p>MX1 4 temps MX2 4 temps Enduro E1 4 temps Enduro E2 4 temps Enduro E3 4 temps Rally Street</p> <p>Article de rechange</p>
00029XC2015 Stylet	
 <p>00029XC2015</p>	<p>Description / Exemple d'utilisation</p> <p>Stylet de saisie pour écran tactile de la tablette de diagnostic Getac F110</p> <p>à utiliser avec 00029XC2</p> <p>utilisé sur le modèle</p> <p>MX1 4 temps MX2 4 temps Enduro E1 4 temps Enduro E2 4 temps Enduro E3 4 temps Rally Street</p> <p>Article de rechange</p>


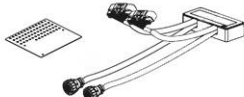

## 3.1 Vue d'ensemble




1	Break Out Box (00029095001) (📖 p. 27)
2	Adaptateur et gabarit EFI (00029095003) (📖 p. 27)
3	Adaptateur et gabarit KHRS (00029095010) (📖 p. 28)
4	Adaptateur et gabarit KHR4 (00029095011) (📖 p. 28)
5	Adaptateur et gabarit KRSZ (00029095012) (📖 p. 28)
6	Adaptateur et gabarit M3C (00029095013) (📖 p. 29)
7	Chargeur de la batterie <b>XCharge-professional</b> EU (00029095050) (📖 p. 29)
8	Chargeur de la batterie <b>XCharge-professional</b> US (00029095051) (📖 p. 30)
9	Chargeur de la batterie <b>XCharge-professional</b> GB (00029095052) (📖 p. 30)
10	Chargeur de la batterie <b>XCharge-professional</b> CH (00029095053) (📖 p. 31)

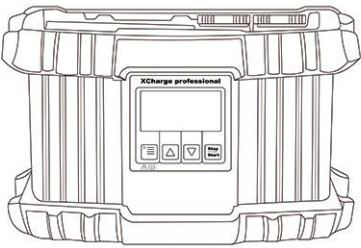
00029095001 Break Out Box	
  00029095001	<p>Description / Exemple d'utilisation</p> <p>Boîte avec fiche (sans adaptateur ni gabarit) permettant d'effectuer différentes mesures électriques sur le faisceau de câbles du véhicule</p> <p>utilisé sur le modèle</p> <ul style="list-style-type: none"> <li>MX1 4 temps</li> <li>MX2 4 temps</li> <li>Enduro E1 4 temps</li> <li>TE 250i EU 2018</li> <li>TE 250i US 2018</li> <li>Enduro E2 4 temps</li> <li>TE 300i EU 2018</li> <li>Enduro E3 4 temps</li> <li>Rally</li> <li>Cross Country E2</li> <li>Supermoto</li> <li>Street Enduro</li> <li>Naked Mid</li> </ul> <p>Article de rechange</p>

00029095003 Adaptateur et gabarit EFI	
  00029095003	<p>Description / Exemple d'utilisation</p> <p>Câble adaptateur et gabarit permettant d'effectuer différentes mesures électriques sur le faisceau de câbles du véhicule</p> <p>utilisé sur le modèle</p> <ul style="list-style-type: none"> <li>FC 350 2014</li> <li>FC 350 2015</li> <li>FC 450 2014</li> <li>FC 450 2015</li> <li>FC 250 2014</li> </ul>

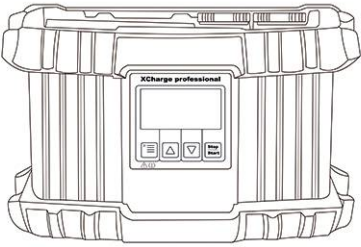
00029095003 Adaptateur et gabarit EFI	
	FC 250 2015 FE 350 2014 FE 350 2015 FE 350 2016 FE 450 2014 FE 450 2015 FE 450 2016 FE 501 2014 FE 501 2015 FE 501 2016 FE 501 S 2015 FE 501 S 2016 FS 450 2015
	Article de rechange
00029095010 Adaptateur et gabarit KHRS	
 <p>00029095010</p>	Description / Exemple d'utilisation Câble adaptateur et gabarit permettant d'effectuer différentes mesures électriques sur le faisceau de câbles du véhicule
	utilisé sur le modèle 701 Supermoto 2016 701 Enduro 2016
	Article de rechange
00029095011 Adaptateur et gabarit KHR4	
 <p>00029095011</p>	Description / Exemple d'utilisation Câble adaptateur et gabarit permettant d'effectuer différentes mesures électriques sur le faisceau de câbles du véhicule
	utilisé sur le modèle 701 Supermoto 2017 701 Supermoto 2018 701 Enduro 2017 701 Enduro 2018 Naked Mid
	Article de rechange
00029095012 Adaptateur et gabarit KRSZ	
 <p>00029095012</p>	Description / Exemple d'utilisation Câble adaptateur et gabarit permettant d'effectuer différentes mesures électriques sur le faisceau de câbles du véhicule
	utilisé sur le modèle FC 350 2016 FC 350 2017 FC 350 2018 FC 450 2016 FC 450 2017 FC 450 2018 FC 250 2016 FC 250 2017 FC 250 2018

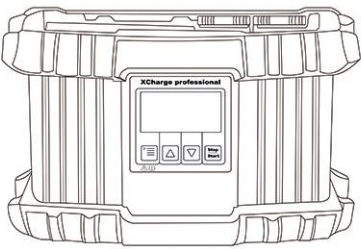
00029095012 Adaptateur et gabarit KRSZ	
	Enduro E1 4 temps
	FE 350 2017
	FE 350 2018
	FE 350 S 2017
	FE 350 S 2018
	FE 450 2017
	FE 450 2018
	FE 501 2017
	FE 501 2018
	FE 501 S 2017
	FE 501 S 2018
	Rally
	Cross Country E2
	FS 450 2016
FS 450 2017	
FS 450 2018	
Article de rechange	

00029095013 Adaptateur et gabarit M3C	
 <p>00029095013</p>	Description / Exemple d'utilisation
	Câble adaptateur et gabarit permettant d'effectuer différentes mesures électriques sur le faisceau de câbles du véhicule
	utilisé sur le modèle
	TE 250i EU 2018
	TE 250i US 2018
	TE 300i EU 2018
Article de rechange	

00029095050 Chargeur de la batterie XCharge-professional EU	
	Description / Exemple d'utilisation
	Chargeur de batterie spécialement conçu pour effectuer le rechargement de diverses batteries 12 V (à acide, AGM et lithium ion) : alimentation de secours pour les diagnostics et les processus de flash, fonction de rafraîchissement en cas de décharge totale, premier chargement pour l'activation de piles sèches, possibilité de mettre à jour le logiciel à l'aide d'un dongle
	Données techniques
	Fiche à contact de protection EU
	Tension réseau : 230 V
	Protection secteur : 16 A
	Longueur approx. du câble réseau : 5 m (16 ft)
	Longueur approx. du câble de recharge : 5 m (16 ft)
	utilisé sur le modèle
	MX1 4 temps
	MX2 4 temps
	TE 150
	Enduro E1 4 temps
	Enduro E2
Enduro E3	
Rally	
Cross Country E3	
Street	
outils alternatifs	

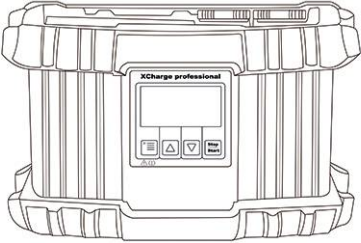
00029095050 Chargeur de la batterie XCharge-professional EU		
	00029095051	
	00029095052	
	00029095053	
Service	<input checked="" type="checkbox"/>	Réparation <input type="checkbox"/> en option <input type="checkbox"/>

00029095051 Chargeur de la batterie XCharge-professional US		
	Description / Exemple d'utilisation	
	<p>Chargeur de batterie spécialement conçu pour effectuer le rechargement de diverses batteries 12 V (à acide, AGM et lithium ion) : alimentation de secours pour les diagnostics et les processus de flash, fonction de rafraîchissement en cas de décharge totale, premier chargement pour l'activation de piles sèches, possibilité de mettre à jour le logiciel à l'aide d'un dongle</p>	
	Données techniques	
	Fiche US	
	Tension réseau : 120 V	
	Protection secteur : 32 A	
	Longueur approx. du câble réseau : 5 m (16 ft)	
	Longueur approx. du câble de recharge : 5 m (16 ft)	
	utilisé sur le modèle	
	MX1 4 temps	
	MX2 4 temps	
	TE 150	
	Enduro E1 4 temps	
	Enduro E2	
	Enduro E3	
	Rally	
	Cross Country E3	
	Street	
	outils alternatifs	
	00029095050	
	00029095052	
	00029095053	
Service	<input checked="" type="checkbox"/>	Réparation <input type="checkbox"/> en option <input type="checkbox"/>

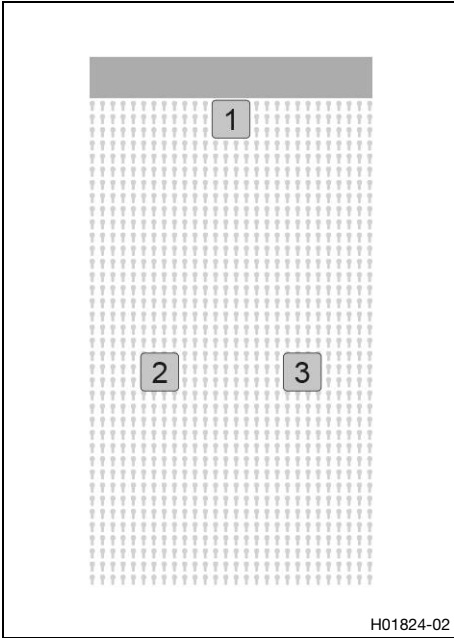
00029095052 Chargeur de la batterie XCharge-professional GB		
	Description / Exemple d'utilisation	
	<p>Chargeur de batterie spécialement conçu pour effectuer le rechargement de diverses batteries 12 V (à acide, AGM et lithium ion) : alimentation de secours pour les diagnostics et les processus de flash, fonction de rafraîchissement en cas de décharge totale, premier chargement pour l'activation de piles sèches, possibilité de mettre à jour le logiciel à l'aide d'un dongle</p>	
	Données techniques	
	Fiche GB	
	Tension réseau : 230 V	
	Protection secteur : 16 A	
	Longueur approx. du câble réseau : 5 m (16 ft)	
	Longueur approx. du câble de recharge : 5 m (16 ft)	
	utilisé sur le modèle	
	MX1 4 temps	
	MX2 4 temps	
	TE 150	
	Enduro E1 4 temps	
	Enduro E2	



00029095052 Chargeur de la batterie XCharge-professional GB		
	Enduro E3	
	Rally	
	Cross Country E3	
	Street	
	outils alternatifs	
	00029095050	
	00029095051	
	00029095053	
Service	<input checked="" type="checkbox"/>	Réparation <input type="checkbox"/> en option <input type="checkbox"/>

00029095053 Chargeur de la batterie XCharge-professional CH		
	Description / Exemple d'utilisation	
	Chargeur de batterie spécialement conçu pour effectuer le rechargement de diverses batteries 12 V (à acide, AGM et lithium ion) : alimentation de secours pour les diagnostics et les processus de flash, fonction de rafraîchissement en cas de décharge totale, premier chargement pour l'activation de piles sèches, possibilité de mettre à jour le logiciel à l'aide d'un dongle	
	Données techniques	
	Fiche CH	
	Tension réseau : 230 V	
	Protection secteur : 16 A	
	Longueur approx. du câble réseau : 5 m (16 ft)	
	Longueur approx. du câble de recharge : 5 m (16 ft)	
	utilisé sur le modèle	
	MX1 4 temps	
	MX2 4 temps	
	TE 150	
	Enduro E1 4 temps	
	Enduro E2	
	Enduro E3	
Rally		
Cross Country E3		
Street		
outils alternatifs		
	00029095050	
	00029095051	
	00029095052	
Service	<input checked="" type="checkbox"/>	Réparation <input type="checkbox"/> en option <input type="checkbox"/>

## 3.2 Vue d'ensemble de la planche à outils



1	Connecteur de câble pour kit de déverrouillage (00029014000) (📖 p. 32)
2	Compte tours (45129075000) (📖 p. 32)
3	Adaptateur pour les tensions de pointe (58429042000) (📖 p. 32)

### 00029014000 Connecteur de câble pour kit de déverrouillage

<p>00029014000</p>	Description / Exemple d'utilisation				
	<p>Kit d'extraction de fiches avec valise et pince à sertir, pour la réparation de faisceaux de câbles et le remplacement des connecteurs courants</p> <p>utilisé sur le modèle Husqvarna</p>				
Service	<input type="checkbox"/>	Réparation	<input type="checkbox"/>	en option	<input checked="" type="checkbox"/>


### 45129075000 Compte tours

<p>45129075000</p>	Description / Exemple d'utilisation				
	<p>Outil de mesure servant au contrôle du régime de ralenti</p> <p>utilisé sur le modèle Offroad Supersmoto Competition</p>				
Service	<input checked="" type="checkbox"/>	Réparation	<input type="checkbox"/>	en option	<input type="checkbox"/>

### 58429042000 Adaptateur pour les tensions de pointe

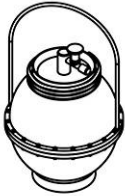
<p>58429042000</p>	Description / Exemple d'utilisation				
	<p>Outil de raccordement à un multimètre courant, pour contrôler les pièces de l'allumage</p> <p>utilisé sur le modèle Mini MX1 2 temps MX2 2 temps Enduro E1 2 temps Enduro E2 2 temps Enduro E3 2 temps Cross Country E3</p>				
Service	<input checked="" type="checkbox"/>	Réparation	<input type="checkbox"/>	en option	<input type="checkbox"/>

## 4.1 Vue d'ensemble




H01829-02

1 Purgeur (00029013100) (📖 p. 33)

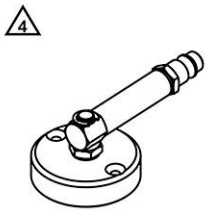
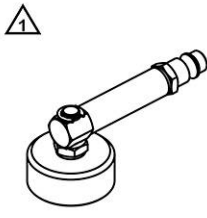
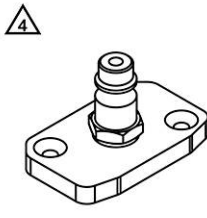
00029013100 Purgeur		
 <p>00029013100</p>	Description / Exemple d'utilisation	
	<p>Outil d'entretien des systèmes de frein hydrauliques</p> <p>utilisé sur le modèle</p> <p>Husqvarna</p>	
	<p>Les outils / articles correspondants sont</p> <ul style="list-style-type: none"> <li>00029013002</li> <li>00029013004</li> <li>00029013005</li> <li>00029013006</li> <li>00029013009</li> <li>00029013012</li> <li>00029013013</li> <li>00029013014</li> <li>00029013015</li> <li>00029013018</li> <li>00029013019</li> <li>00029013020</li> <li>00029013023</li> </ul>	
Service	<input checked="" type="checkbox"/>	Réparation <input type="checkbox"/> en option <input type="checkbox"/>


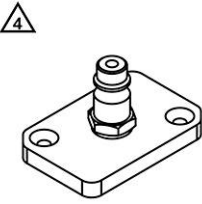

## 4.2 Vue d'ensemble de la planche à outils

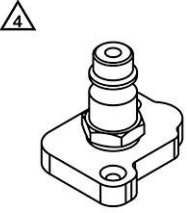
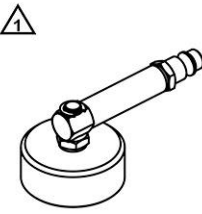
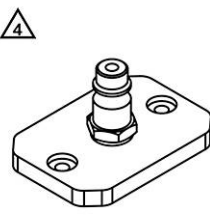
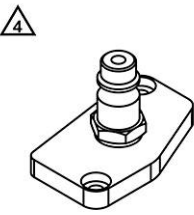
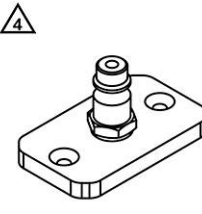


H02893-01

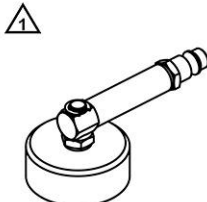
1	Couvercle de purge (00029013002) (📖 p. 34)
2	Couvercle de purge (00029013004) (📖 p. 34)
3	Couvercle de purge (00029013005) (📖 p. 34)
4	Couvercle de purge (00029013006) (📖 p. 35)
5	Couvercle de purge (00029013009) (📖 p. 35)
6	Couvercle de purge (00029013012) (📖 p. 35)
7	Couvercle de purge (00029013013) (📖 p. 36)
8	Couvercle de purge (00029013014) (📖 p. 36)
9	Couvercle de purge (00029013015) (📖 p. 36)
10	Couvercle de purge (00029013018) (📖 p. 36)
11	Couvercle de purge (00029013019) (📖 p. 36)
12	Couvercle de purge (00029013020) (📖 p. 37)
13	Couvercle de purge (00029013023) (📖 p. 37)

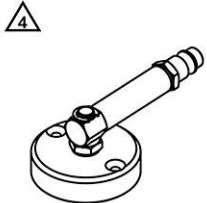
00029013002 Couvercle de purge			
 <p>00029013002</p>	Description / Exemple d'utilisation Adaptateur pour cylindre de frein à main/à pied, permettant de remplir/purger le système de frein		
	à utiliser avec 00029013100		
utilisé sur le modèle Supermoto Competition			
Service <input checked="" type="checkbox"/>		Réparation <input type="checkbox"/>	en option <input type="checkbox"/>
00029013004 Couvercle de purge			
 <p>00029013004</p>	Description / Exemple d'utilisation Adaptateur pour cylindre de frein à main/à pied, permettant de remplir/purger le système de frein		
	à utiliser avec 00029013100		
utilisé sur le modèle Rally Supermoto / Dual Sport Street Enduro Naked Mid			
Service <input checked="" type="checkbox"/>		Réparation <input type="checkbox"/>	en option <input type="checkbox"/>
00029013005 Couvercle de purge			
 <p>00029013005</p>	Description / Exemple d'utilisation Adaptateur pour cylindre de frein à main/à pied, permettant de remplir/purger le système de frein		
	à utiliser avec 00029013100		
utilisé sur le modèle MX TE 125 TE 150 2017 TX 125 2017 Enduro E1 4 temps TE 250 2014 TE 250 2015 TE 250 2016 TE 250 2017 Enduro E2 4 temps TE 300 2014 TE 300 2015 TE 300 2016 TE 300 2017 Enduro E3 4 temps Rally Cross Country			
Service <input checked="" type="checkbox"/>		Réparation <input type="checkbox"/>	en option <input type="checkbox"/>

00029013006 Couvercle de purge					
 <p>00029013006</p>	<p>Description / Exemple d'utilisation</p> <p>Adaptateur pour cylindre de frein à main/à pied, permettant de remplir/purger le système de frein</p> <p style="text-align: right;">à utiliser avec 00029013100</p> <p>utilisé sur le modèle</p> <p>MX TE 125 TE 150 2017 TX 125 2017 Enduro E1 4 temps TE 250 2014 TE 250 2015 TE 250 2016 TE 250 2017 Enduro E2 4 temps TE 300 2014 TE 300 2015 TE 300 2016 TE 300 2017 Enduro E3 4 temps Rally Cross Country Supermoto Competition</p>				
	Service	<input checked="" type="checkbox"/>	Réparation	<input type="checkbox"/>	en option
00029013009 Couvercle de purge					
 <p>00029013009</p>	<p>Description / Exemple d'utilisation</p> <p>Adaptateur pour cylindre de frein à main/à pied, permettant de remplir/purger le système de frein</p> <p style="text-align: right;">à utiliser avec 00029013100</p> <p>utilisé sur le modèle</p> <p>Naked Small</p>				
	Service	<input checked="" type="checkbox"/>	Réparation	<input type="checkbox"/>	en option
00029013012 Couvercle de purge					
 <p>00029013012</p>	<p>Description / Exemple d'utilisation</p> <p>Adaptateur pour cylindre de frein à main/à pied, permettant de remplir/purger le système de frein</p> <p style="text-align: right;">à utiliser avec 00029013100</p> <p>utilisé sur le modèle</p> <p>Mini</p>				
	Service	<input checked="" type="checkbox"/>	Réparation	<input type="checkbox"/>	en option


00029013013 Couvercle de purge		
 <p>00029013013</p>	<p>Description / Exemple d'utilisation</p> <p>Adaptateur pour cylindre de frein à main/à pied, permettant de remplir/purger le système de frein</p> <p style="text-align: right;">à utiliser avec 00029013100</p> <p>utilisé sur le modèle TC 50</p>	
Service <input checked="" type="checkbox"/>		Réparation <input type="checkbox"/> en option <input type="checkbox"/>
00029013014 Couvercle de purge		
 <p>00029013014</p>	<p>Description / Exemple d'utilisation</p> <p>Adaptateur pour cylindre de frein à main/à pied, permettant de remplir/purger le système de frein</p> <p style="text-align: right;">à utiliser avec 00029013100</p> <p>utilisé sur le modèle Naked Small</p>	
Service <input checked="" type="checkbox"/>		Réparation <input type="checkbox"/> en option <input type="checkbox"/>
00029013015 Couvercle de purge		
 <p>00029013015</p>	<p>Description / Exemple d'utilisation</p> <p>Adaptateur pour cylindre de frein à main/à pied, permettant de remplir/purger le système de frein</p> <p style="text-align: right;">à utiliser avec 00029013100</p> <p>utilisé sur le modèle Supermoto / Dual Sport Street Enduro</p>	
Service <input checked="" type="checkbox"/>		Réparation <input type="checkbox"/> en option <input type="checkbox"/>
00029013018 Couvercle de purge		
 <p>00029013018</p>	<p>Description / Exemple d'utilisation</p> <p>Adaptateur pour cylindre de frein à main/à pied, permettant de remplir/purger le système de frein</p> <p style="text-align: right;">à utiliser avec 00029013100</p> <p>utilisé sur le modèle TC 65 TC 85</p>	
Service <input checked="" type="checkbox"/>		Réparation <input type="checkbox"/> en option <input type="checkbox"/>
00029013019 Couvercle de purge		
 <p>00029013019</p>	<p>Description / Exemple d'utilisation</p> <p>Adaptateur pour cylindre de frein à main/à pied, permettant de remplir/purger le système de frein</p> <p style="text-align: right;">à utiliser avec 00029013100</p> <p>utilisé sur le modèle TC 250 2018 FC 350 2018 FC 450 2018 TC 125 2018 FC 250 2018 TE 150 2018</p>	

00029013019 Couvercle de purge			
	TX 125 2018		
	FE 250 2018		
	TE 250 2018		
	FE 350 2018		
	FE 350 S 2018		
	FE 450 2018		
	TE 300 2018		
	FE 501 2018		
	FE 501 S 2018		
	FX 450 2018		
TX 300 2018			
Service	<input checked="" type="checkbox"/>	Réparation	<input type="checkbox"/>
		en option	<input type="checkbox"/>

00029013020 Couvercle de purge				
 <p>00029013020</p>	Description / Exemple d'utilisation			
	Adaptateur pour cylindre de frein à main/à pied, permettant de remplir/purger le système de frein			
			à utiliser avec	00029013100
	utilisé sur le modèle			
	TC 250 2018			
	FC 350 2018			
	FC 450 2018			
	TC 125 2018			
	FC 250 2018			
	TE 150 2018			
TX 125 2018				
FE 250 2018				
TE 250 2018				
FE 350 2018				
FE 350 S 2018				
FE 450 2018				
TE 300 2018				
FE 501 2018				
FE 501 S 2018				
FX 450 2018				
TX 300 2018				
Service	<input checked="" type="checkbox"/>	Réparation	<input type="checkbox"/>	
		en option	<input type="checkbox"/>	

00029013023 Couvercle de purge				
 <p>00029013023</p>	Description / Exemple d'utilisation			
	Adaptateur pour cylindre de frein à main/à pied, permettant de remplir/purger le système de frein			
			à utiliser avec	00029013100
	utilisé sur le modèle			
	Naked Mid			
	Service	<input checked="" type="checkbox"/>	Réparation	<input type="checkbox"/>
			en option	<input type="checkbox"/>

## 5.1 Vue d'ensemble




H01829-02

1 Chevalet de montage moteur (80329001000) (📖 p. 38)

80329001000 Chevalet de montage moteur		
 <p>80329001000</p>	Description / Exemple d'utilisation	
	<p>Outil (avec châssis, manivelle, carter d'huile et fourche) de serrage du moteur démonté</p> <p>utilisé sur le modèle</p>	
	<p>Mini</p> <p>MX</p> <p>Enduro E1</p> <p>Enduro E2</p> <p>Enduro E3</p> <p>Cross Country</p> <p>Street</p>	<p>Les outils / articles correspondants sont</p> <p>45229001060</p> <p>45229001070</p> <p>46229001060</p> <p>46229001070</p> <p>47229002020</p> <p>50429002020</p> <p>55429002000</p> <p>56029002000</p> <p>56029002020</p> <p>56029002030</p> <p>75012001060</p> <p>75012001070</p> <p>77229002000</p> <p>78029002000</p> <p>79229002000</p> <p>79429002000</p> <p>90129002000</p>
Service	<input type="checkbox"/>	Réparation <input checked="" type="checkbox"/> en option <input type="checkbox"/>



## 5.2 Vue d'ensemble de la planche à outils

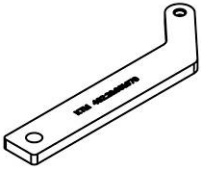
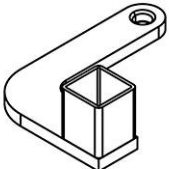
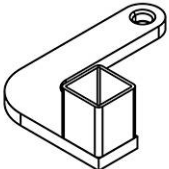
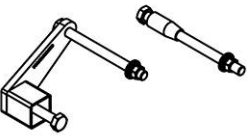


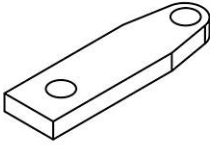
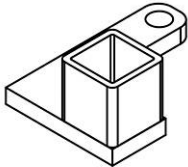
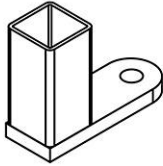
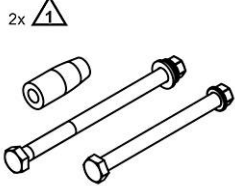
1	Logement pour le chevalet de montage (45229001060) (📖 p. 39)
2	Support pour le chevalet de montage (45229001070) (📖 p. 39)
3	Logement pour le chevalet de montage (46229001060) (📖 p. 39)
4	Support pour le chevalet de montage (46229001070) (📖 p. 40)
5	Support pour le chevalet de montage (47229002020) (📖 p. 40)
6	Support pour le chevalet de montage (50429002020) (📖 p. 40)
7	Support et levé du chevalet de montage (55429002000) (📖 p. 40)
8	Support pour le chevalet de montage (56029002000) (📖 p. 41)
9	Support pour le chevalet de montage (56029002020) (📖 p. 41)
10	Support pour le chevalet de montage (56029002030) (📖 p. 41)
11	Logement pour le chevalet de montage (75012001060) (📖 p. 41)
12	Support pour le chevalet de montage (75012001070) (📖 p. 42)
13	Support et levé du chevalet de montage (77229002000) (📖 p. 42)
14	Support et levé du chevalet de montage (78029002000) (📖 p. 42)
15	Support et levé du chevalet de montage (79229002000) (📖 p. 43)
16	Support et levé du chevalet de montage (79429002000) (📖 p. 43)
17	Support et levé du chevalet de montage (90129002000) (📖 p. 43)

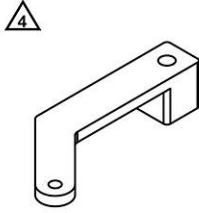
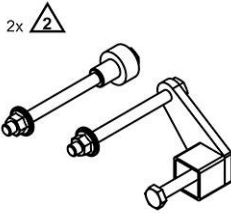
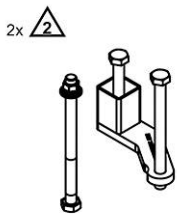
45229001060 Logement pour le chevalet de montage					
<p>45229001060</p>	Description / Exemple d'utilisation Outil de fixation du moteur démonté sur le chevalet de montage du moteur à utiliser avec 80329001000  utilisé sur le modèle TC 50				
	Service	<input type="checkbox"/>	Réparation	<input checked="" type="checkbox"/>	en option

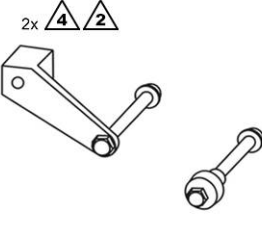
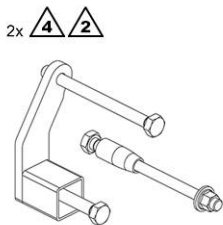
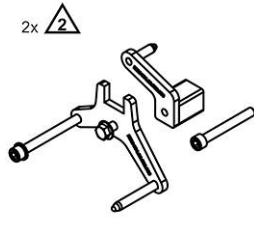
45229001070 Support pour le chevalet de montage					
<p>45229001070</p>	Description / Exemple d'utilisation Outil de fixation du moteur démonté sur le chevalet de montage du moteur à utiliser avec 80329001000  utilisé sur le modèle TC 50				
	Service	<input type="checkbox"/>	Réparation	<input checked="" type="checkbox"/>	en option

46229001060 Logement pour le chevalet de montage					
<p>46229001060</p>	Description / Exemple d'utilisation Outil de fixation du moteur démonté sur le chevalet de montage du moteur à utiliser avec 80329001000  utilisé sur le modèle TC 65 TC 85 2014 TC 85 2015 TC 85 2016 TC 85 2017				
	Service	<input type="checkbox"/>	Réparation	<input checked="" type="checkbox"/>	en option


46229001070 Support pour le chevalet de montage		
 <p>46229001070</p>	<p>Description / Exemple d'utilisation</p> <p>Outil de fixation du moteur démonté sur le chevalet de montage du moteur à utiliser avec 80329001000</p> <p>utilisé sur le modèle</p> <p>TC 65 TC 85 2014 TC 85 2015 TC 85 2016 TC 85 2017</p> <p>Service <input type="checkbox"/> Réparation <input checked="" type="checkbox"/> en option <input type="checkbox"/></p>	
47229002020 Support pour le chevalet de montage		
 <p>47229002020</p>	<p>Description / Exemple d'utilisation</p> <p>Outil de fixation du moteur démonté sur le chevalet de montage du moteur à utiliser avec 80329001000</p> <p>utilisé sur le modèle</p> <p>TC 85 2018</p> <p>Service <input type="checkbox"/> Réparation <input checked="" type="checkbox"/> en option <input type="checkbox"/></p>	
50429002020 Support pour le chevalet de montage		
 <p>50429002020</p>	<p>Description / Exemple d'utilisation</p> <p>Outil de fixation du moteur démonté sur le chevalet de montage du moteur à utiliser avec 80329001000</p> <p>utilisé sur le modèle</p> <p>TC 125 2016 TC 125 2017 TC 125 2018 TE 150 TX 125</p> <p>Service <input type="checkbox"/> Réparation <input checked="" type="checkbox"/> en option <input type="checkbox"/></p>	
55429002000 Support et levé du chevalet de montage		
 <p>55429002000</p>	<p>Description / Exemple d'utilisation</p> <p>Outil de fixation du moteur démonté sur le chevalet de montage du moteur à utiliser avec 80329001000</p> <p>utilisé sur le modèle</p> <p>TC 250 2017 TC 250 2018 TE 250 2017 TE 250 2018 TE 300 2017 TE 300 2018 Cross Country E3</p> <p>Service <input type="checkbox"/> Réparation <input checked="" type="checkbox"/> en option <input type="checkbox"/></p>	

5602900200 Support pour le chevalet de montage		
 <p>5602900200</p>	<p>Description / Exemple d'utilisation</p> <p>Outil de fixation du moteur démonté sur le chevalet de montage du moteur à utiliser avec 80329001000</p> <p>utilisé sur le modèle</p> <p>TC 125 2014 TC 125 2015 TE 125</p>	
Service <input type="checkbox"/>		Réparation <input checked="" type="checkbox"/>
en option <input type="checkbox"/>		
56029002020 Support pour le chevalet de montage		
 <p>56029002020</p>	<p>Description / Exemple d'utilisation</p> <p>Outil de fixation du moteur démonté sur le chevalet de montage du moteur à utiliser avec 80329001000</p> <p>utilisé sur le modèle</p> <p>TC 125 2014 TC 125 2015 TE 125</p>	
Service <input type="checkbox"/>		Réparation <input checked="" type="checkbox"/>
en option <input type="checkbox"/>		
56029002030 Support pour le chevalet de montage		
 <p>56029002030</p>	<p>Description / Exemple d'utilisation</p> <p>Outil de fixation du moteur démonté sur le chevalet de montage du moteur à utiliser avec 80329001000</p> <p>utilisé sur le modèle</p> <p>TC 250 2014 TC 250 2015 TC 250 2016 TE 250 2014 TE 250 2015 TE 250 2016 TE 300 2014 TE 300 2015 TE 300 2016</p>	
Service <input type="checkbox"/>		Réparation <input checked="" type="checkbox"/>
en option <input type="checkbox"/>		
75012001060 Logement pour le chevalet de montage		
 <p>75012001060</p>	<p>Description / Exemple d'utilisation</p> <p>Outil de fixation du moteur démonté sur le chevalet de montage du moteur à utiliser avec 80329001000</p> <p>utilisé sur le modèle</p> <p>Supermoto / Dual Sport Street Enduro Naked Mid</p>	
Service <input type="checkbox"/>		Réparation <input checked="" type="checkbox"/>
en option <input type="checkbox"/>		

75012001070 Support pour le chevalet de montage		
 <p>75012001070</p>	<p>Description / Exemple d'utilisation</p> <p>Outil de fixation du moteur démonté sur le chevalet de montage du moteur à utiliser avec 80329001000</p> <p>utilisé sur le modèle Supermoto / Dual Sport Street Enduro Naked Mid</p>	
<p>Service <input type="checkbox"/> Réparation <input checked="" type="checkbox"/> en option <input type="checkbox"/></p>		
77229002000 Support et levé du chevalet de montage		
 <p>77229002000</p>	<p>Description / Exemple d'utilisation</p> <p>Outil de fixation du moteur démonté sur le chevalet de montage du moteur à utiliser avec 80329001000</p> <p>utilisé sur le modèle</p> <p>FC 350 2014 FC 350 2015 FC 250 2014 FC 250 2015 FE 250 2014 FE 250 2015 FE 250 2016 FE 350 2014 FE 350 2015 FE 350 2016 FE 350 S 2015 FE 350 S 2016</p>	
<p>Service <input type="checkbox"/> Réparation <input checked="" type="checkbox"/> en option <input type="checkbox"/></p>		
78029002000 Support et levé du chevalet de montage		
 <p>78029002000</p>	<p>Description / Exemple d'utilisation</p> <p>Outil de fixation du moteur démonté sur le chevalet de montage du moteur à utiliser avec 80329001000</p> <p>utilisé sur le modèle</p> <p>FC 450 2014 FC 450 2015 FE 450 2014 FE 450 2015 FE 450 2016 FE 501 2014 FE 501 2015 FE 501 2016 FE 501 S 2015 FE 501 S 2016 FS 450 2015</p>	
<p>Service <input type="checkbox"/> Réparation <input checked="" type="checkbox"/> en option <input type="checkbox"/></p>		

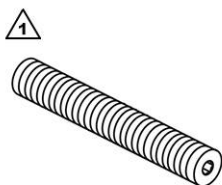
79229002000 Support et levé du chevalet de montage		
 <p>79229002000</p>	<p>Description / Exemple d'utilisation</p> <p>Outil de fixation du moteur démonté sur le chevalet de montage du moteur</p> <p>à utiliser avec</p> <p>80329001000</p> <p>utilisé sur le modèle</p> <p>FC 350 2016 FC 350 2017 FC 350 2018 FC 250 2016 FC 250 2017 FC 250 2018 FE 250 2017 FE 250 2018 FE 350 2017 FE 350 2018 FE 350 S 2017 FE 350 S 2018 FX 350</p>	<p>Service <input type="checkbox"/></p> <p>Réparation <input checked="" type="checkbox"/></p> <p>en option <input type="checkbox"/></p>
79429002000 Support et levé du chevalet de montage		
 <p>79429002000</p>	<p>Description / Exemple d'utilisation</p> <p>Outil de fixation du moteur démonté sur le chevalet de montage du moteur</p> <p>à utiliser avec</p> <p>80329001000</p> <p>utilisé sur le modèle</p> <p>FC 450 2016 FC 450 2017 FC 450 2018 FE 450 2017 FE 450 2018 FE 501 2017 FE 501 2018 FE 501 S 2017 FE 501 S 2018 FX 450 FS 450 2016 FS 450 2017 FS 450 2018</p>	<p>Service <input type="checkbox"/></p> <p>Réparation <input checked="" type="checkbox"/></p> <p>en option <input type="checkbox"/></p>
90129002000 Support et levé du chevalet de montage		
 <p>90129002000</p>	<p>Description / Exemple d'utilisation</p> <p>Outil de fixation du moteur démonté sur le chevalet de montage du moteur</p> <p>à utiliser avec</p> <p>80329001000</p> <p>utilisé sur le modèle</p> <p>Naked Small</p>	<p>Service <input type="checkbox"/></p> <p>Réparation <input checked="" type="checkbox"/></p> <p>en option <input type="checkbox"/></p>

## 6.1 Vue d'ensemble de la planche à outils



1	Vis de blocage (113080802) (📖 p. 44)
2	Clé spéciale (45229012000) (📖 p. 45)
3	Clé spéciale (45229050000) (📖 p. 45)
4	Secteur denté (45229081000) (📖 p. 45)
5	Secteur denté (46229081000) (📖 p. 45)
6	Clé spéciale (47029003000) (📖 p. 46)
7	Clé spéciale (47229003000) (📖 p. 46)
8	Clé spéciale (49012003000) (📖 p. 46)
9	Clé spéciale (50329004000) (📖 p. 46)
10	Outil de maintien (50329038000) (📖 p. 46)
11	Clé spéciale (50429003000) (📖 p. 47)
12	Clé spéciale (51129003000) (📖 p. 47)
13	Clé spéciale (54629012200) (📖 p. 47)
14	Clé spéciale (55129001000) (📖 p. 48)
15	Clé spéciale (55429012000) (📖 p. 48)
16	Secteur denté (56012004000) (📖 p. 48)
17	Outil de maintien (59029003100) (📖 p. 48)
18	Vis de blocage (61229015000) (📖 p. 49)
19	Secteur denté (75029081000) (📖 p. 49)
20	Clé spéciale (75029091000) (📖 p. 49)
21	Vis de blocage (77329010000) (📖 p. 49)
22	Secteur denté (80029004000) (📖 p. 49)
23	Clé à crochet (90129051000) (📖 p. 50)

### 113080802 Vis de blocage



113080802

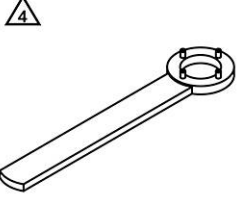

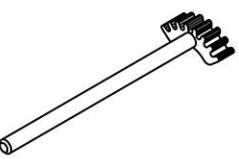

#### Description / Exemple d'utilisation

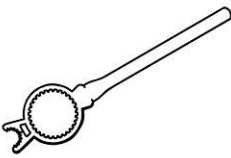
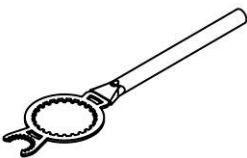
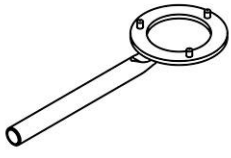

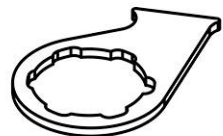
Outil de fixation de pièces (vilebrequin au point mort haut)

utilisé sur le modèle

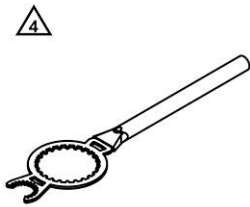

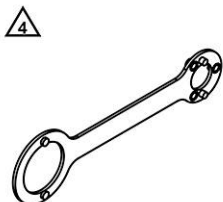
FC 450

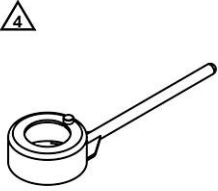

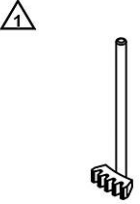

FE 450

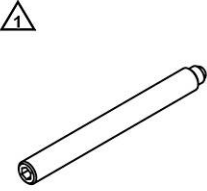
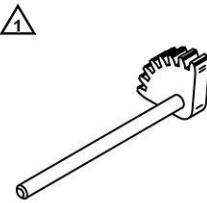
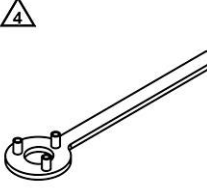
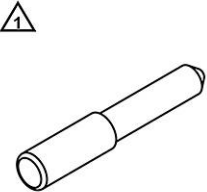
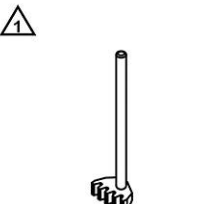
113080802 Vis de blocage			
	Enduro E3 4 temps FX 450 Supermoto Competition		
	Service <input checked="" type="checkbox"/>	Réparation <input type="checkbox"/>	en option <input type="checkbox"/>
45229012000 Clé spéciale			
 45229012000	Description / Exemple d'utilisation Outil de maintien de pièces (rotor)		
	utilisé sur le modèle TC 50		
Service <input type="checkbox"/>	Réparation <input checked="" type="checkbox"/>	en option <input type="checkbox"/>	
45229050000 Clé spéciale			
 45229050000	Description / Exemple d'utilisation Outil de maintien, de desserrage et de serrage de pièces (tête de direction)		
	utilisé sur le modèle TC 50		
Service <input checked="" type="checkbox"/>	Réparation <input type="checkbox"/>	en option <input type="checkbox"/>	
45229081000 Secteur denté			
 45229081000	Description / Exemple d'utilisation Outil de maintien de pièces (embrayage)		
	utilisé sur le modèle TC 50		
Service <input type="checkbox"/>	Réparation <input checked="" type="checkbox"/>	en option <input type="checkbox"/>	
46229081000 Secteur denté			
 46229081000	Description / Exemple d'utilisation Outil de maintien de pièces (embrayage)		
	utilisé sur le modèle TC 65		
Service <input type="checkbox"/>	Réparation <input checked="" type="checkbox"/>	en option <input type="checkbox"/>	


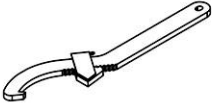
47029003000 Clé spéciale			
 <p>47029003000</p>	Description / Exemple d'utilisation Outil de maintien de pièces (embrayage, pignon de distribution)		
	utilisé sur le modèle TC 85 2014 TC 85 2015 TC 85 2016 TC 85 2017		
Service	<input checked="" type="checkbox"/>	Réparation	<input type="checkbox"/>
		en option	<input type="checkbox"/>
47229003000 Clé spéciale			
 <p>47229003000</p>	Description / Exemple d'utilisation Outil de maintien de pièces (embrayage, pignon de distribution)		
	utilisé sur le modèle TC 85 2018		
Service	<input checked="" type="checkbox"/>	Réparation	<input type="checkbox"/>
		en option	<input type="checkbox"/>
49012003000 Clé spéciale			
 <p>49012003000</p>	Description / Exemple d'utilisation Outil de maintien de pièces (embrayage)		
	utilisé sur le modèle TC 65		
Service	<input checked="" type="checkbox"/>	Réparation	<input type="checkbox"/>
		en option	<input type="checkbox"/>
50329004000 Clé spéciale			
 <p>50329004000</p>	Description / Exemple d'utilisation Outil de maintien de pièces (pignon de distribution)		
	utilisé sur le modèle TC 125 2014 TC 125 2015 TE 125		
Service	<input type="checkbox"/>	Réparation	<input checked="" type="checkbox"/>
		en option	<input type="checkbox"/>
50329038000 Outil de maintien			
 <p>50329038000</p>	Description / Exemple d'utilisation Outil de maintien de pièces (tambour de verrouillage)		
	utilisé sur le modèle TC 125 2014 TC 125 2015 TE 125		
Service	<input checked="" type="checkbox"/>	Réparation	<input type="checkbox"/>
		en option	<input type="checkbox"/>



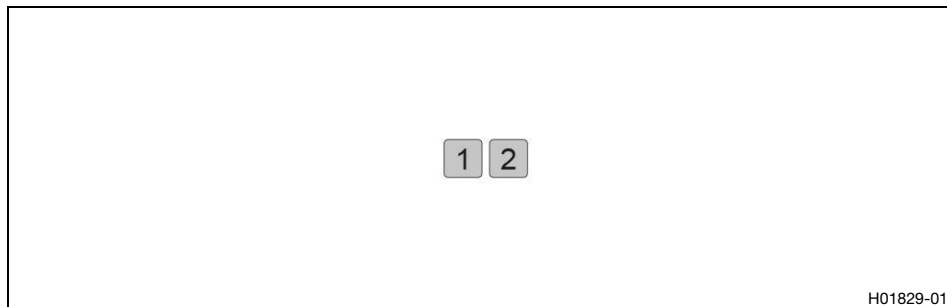
50429003000 Clé spéciale		
 <p>50429003000</p>	<p>Description / Exemple d'utilisation Outil de maintien de pièces (embrayage, pignon de distribution)</p> <p>utilisé sur le modèle</p> <p>TC 125 2016 TC 125 2017 TC 125 2018 TE 150 TX 125</p>	
Service	<input checked="" type="checkbox"/>	Réparation <input type="checkbox"/> en option <input type="checkbox"/>
51129003000 Clé spéciale		
 <p>51129003000</p>	<p>Description / Exemple d'utilisation Outil de maintien de pièces (embrayage)</p> <p>utilisé sur le modèle</p> <p>MX1 2 temps FC 350 2016 FC 350 2017 FC 350 2018 FC 450 TC 125 2014 TC 125 2015 MX2 4 temps TE 125 Enduro E1 4 temps Enduro E2 Enduro E3 Cross Country FS 450 2018 Naked Small</p>	
Service	<input checked="" type="checkbox"/>	Réparation <input type="checkbox"/> en option <input type="checkbox"/>
54629012200 Clé spéciale		
 <p>54629012200</p>	<p>Description / Exemple d'utilisation Outil de maintien de pièces (embrayage, rotor)</p> <p>utilisé sur le modèle</p> <p>Mini MX1 2 temps MX2 2 temps Enduro E1 2 temps TE 250 2017 TE 250 2018 TE 300 2017 TE 300 2018 Cross Country E3</p>	
Service	<input type="checkbox"/>	Réparation <input checked="" type="checkbox"/> en option <input type="checkbox"/>

55129001000 Clé spéciale			
 <p>55129001000</p>	Description / Exemple d'utilisation Outil de maintien de pièces (rotor)		
	utilisé sur le modèle TE 150 TX 125 TE 250 2014 TE 250 2015 TE 250 2016 TE 300 2014 TE 300 2015 TE 300 2016		
Service <input type="checkbox"/>		Réparation <input checked="" type="checkbox"/>	en option <input type="checkbox"/>
55429012000 Clé spéciale			
 <p>55429012000</p>	Description / Exemple d'utilisation Outil de maintien de pièces (rotor)		
	utilisé sur le modèle TC 250 2017 TC 250 2018 TE 250 2017 TE 250 2018 TE 300 2017 TE 300 2018 Cross Country E3		
Service <input type="checkbox"/>		Réparation <input checked="" type="checkbox"/>	en option <input type="checkbox"/>
56012004000 Secteur denté			
 <p>56012004000</p>	Description / Exemple d'utilisation Outil de maintien de pièces (embrayage)		
	utilisé sur le modèle MX1 2 temps Enduro E2 2 temps Enduro E3 2 temps Cross Country E3		
Service <input type="checkbox"/>		Réparation <input checked="" type="checkbox"/>	en option <input type="checkbox"/>
59029003100 Outil de maintien			
 <p>59029003100</p>	Description / Exemple d'utilisation Outil de maintien de pièces (embrayage)		
	utilisé sur le modèle FC 350 2014 FC 350 2015		
Service <input checked="" type="checkbox"/>		Réparation <input type="checkbox"/>	en option <input type="checkbox"/>

61229015000 Vis de blocage			
 <p>61229015000</p>	Description / Exemple d'utilisation Outil de fixation de pièces (vilebrequin au point mort haut)		
	utilisé sur le modèle Naked Bike		
Service	<input checked="" type="checkbox"/>	Réparation	<input type="checkbox"/>
en option			<input type="checkbox"/>
75029081000 Secteur denté			
 <p>75029081000</p>	Description / Exemple d'utilisation Outil de maintien de pièces (embrayage)		
	utilisé sur le modèle Supermoto / Dual Sport Street Enduro Naked Mid		
Service	<input type="checkbox"/>	Réparation	<input checked="" type="checkbox"/>
en option			<input type="checkbox"/>
75029091000 Clé spéciale			
 <p>75029091000</p>	Description / Exemple d'utilisation Outil de maintien de pièces (rotor)		
	utilisé sur le modèle Supermoto / Dual Sport Street Enduro Naked Mid		
Service	<input type="checkbox"/>	Réparation	<input checked="" type="checkbox"/>
en option			<input type="checkbox"/>
77329010000 Vis de blocage			
 <p>77329010000</p>	Description / Exemple d'utilisation Outil de fixation de pièces (vilebrequin au point mort haut)		
	utilisé sur le modèle Supermoto / Dual Sport Street Enduro		
Service	<input checked="" type="checkbox"/>	Réparation	<input type="checkbox"/>
en option			<input type="checkbox"/>
80029004000 Secteur denté			
 <p>80029004000</p>	Description / Exemple d'utilisation Outil de maintien de pièces (embrayage)		
	utilisé sur le modèle FC 450 FE 450 Enduro E3 4 temps FX 450 Supermoto Competition		
Service	<input type="checkbox"/>	Réparation	<input checked="" type="checkbox"/>
en option			<input type="checkbox"/>

90129051000 Clé à crochet		
    <p>90129051000</p>	<p>Description / Exemple d'utilisation</p> <p>Outil de fixation de pièces (palier de la tête de direction)</p> <p>utilisé sur le modèle</p> <p>TC 85 2018            TC 250 2017            TC 250 2018            FC 350 2017            FC 350 2018            FC 450 2017            FC 450 2018            TC 125 2017            TC 125 2018            FC 250 2017            FC 250 2018            TE 150            TX 125            FE 250 2017            FE 250 2018            TE 250 2017            TE 250 2018            FE 350 2017            FE 350 2018            FE 350 S 2017            FE 350 S 2018            FE 450 2017            FE 450 2018            TE 300 2017            TE 300 2018            FE 501 2017            FE 501 2018            FE 501 S 2017            FE 501 S 2018            Cross Country            FS 450 2017            FS 450 2018            Naked Small</p>	
	Service <input checked="" type="checkbox"/>	Réparation <input type="checkbox"/> en option <input type="checkbox"/>

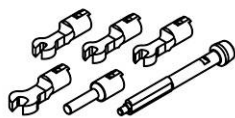
## 7.1 Vue d'ensemble



H01829-01

- 1 Kit de clé dynamométrique (58429094000) (📖 p. 51)
- 2 Pompe de gonflage de fourche (79412966000) (📖 p. 51)

### 58429094000 Kit de clé dynamométrique



58429094000

#### Description / Exemple d'utilisation

Clé dynamométrique avec un kit comprenant différents embouts, pour visser avec des embouts à un couple de serrage (rayons)

#### Données techniques

Couple : 3 ... 15 Nm (2,2 ... 11,1 lbf ft)

Largeur de clé embout : 3,9 mm (0,154 in)

Largeur de clé embout : 4,9 mm (0,193 in)

Largeur de clé embout : 5,5 mm (0,217 in)

Largeur de clé embout : 6,8 mm (0,268 in)

Diamètre embout : 5,9 mm (0,232 in)

utilisé sur le modèle

Offroad

Supermoto

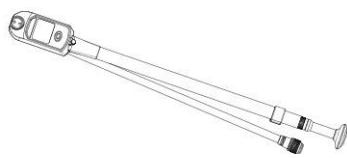
Street Enduro

Service

Réparation

en option

### 79412966000 Pompe de gonflage de fourche



79412966000

#### Description / Exemple d'utilisation

Pompe de réglage de la pression d'air de la fourche

#### Données techniques

Pression maximale : 20 bar (290 psi)

Affichage : Manomètre numérique

Raccord de la soupape : Valve Schrader

Unités : bar, psi et kg/cm<sup>2</sup>

Matériau : Tube aluminium

utilisé sur le modèle

TC 50

TC 65

TC 85 2018

TC 250 2017

TC 250 2018

FC 450 2017

FC 450 2018

TC 125 2017

TC 125 2018


FC 250 2017

FC 250 2018

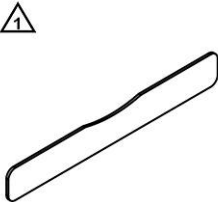
FX 450

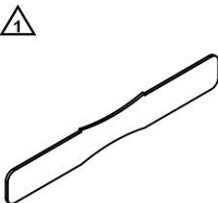
79412966000 Pompe de gonflage de fourche			
		Cross Country E3	
		FS 450 2017	
		FS 450 2018	
Service	<input checked="" type="checkbox"/>	Réparation	<input type="checkbox"/>
		en option	<input type="checkbox"/>

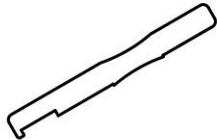

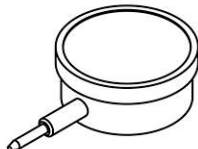
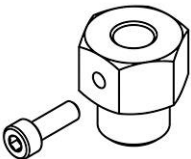
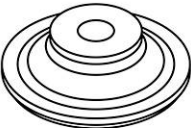
## 7.2 Vue d'ensemble de la planche à outils


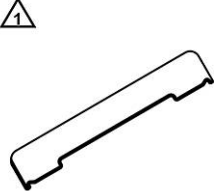
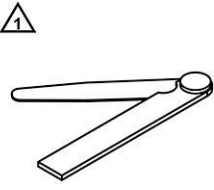
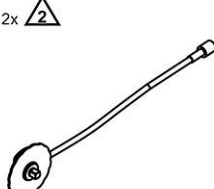


1	Calibre de réglage (45129006000) (📖 p. 52)
2	Calibre de réglage (46129006100) (📖 p. 52)
3	Calibre de réglage (47029006000) (📖 p. 53)
4	Cloche de mesure (47229031000) (📖 p. 53)
5	Comparateur (50112013000) (📖 p. 53)
6	Support de comparateur (50112030000) (📖 p. 53)
7	Cloche de mesure (50329031000) (📖 p. 53)
8	Cloche de mesure (50429031000) (📖 p. 54)
9	Calibre de réglage (54829001100) (📖 p. 54)
10	Calibre à lames (59029041100) (📖 p. 54)
11	Disque de mesure d'angles (60029010000) (📖 p. 54)
12	Jauge <b>Plastigauge</b> (60029012000) (📖 p. 55)
13	Flexible de contrôle (61029093000) (📖 p. 55)
14	Outil de contrôle de pression (61029094000) (📖 p. 55)
15	Adaptateur de pression d'huile (75029094000) (📖 p. 56)
16	Adaptateur de pression d'huile (77329006000) (📖 p. 56)
17	Vis creuse (79329006000) (📖 p. 56)
18	Adaptateur de pression d'huile (79429094000) (📖 p. 57)
19	Adaptateur de pression d'huile (90129094000) (📖 p. 57)


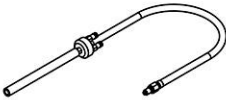
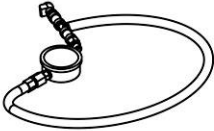
45129006000 Calibre de réglage			
 <p>45129006000</p>	Description / Exemple d'utilisation		
	Outil de contrôle de la mesure X (dépassement du piston)  utilisé sur le modèle TC 50		
Service	<input checked="" type="checkbox"/>	Réparation	<input type="checkbox"/>
		en option	<input type="checkbox"/>

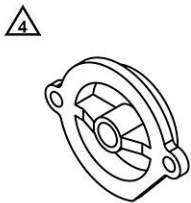
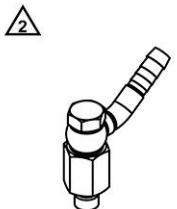
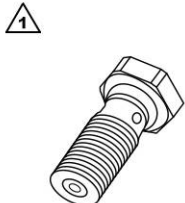
46129006100 Calibre de réglage			
 <p>46129006100</p>	Description / Exemple d'utilisation		
	Outil de contrôle de la mesure X (dépassement du piston) et de réglage de l'allumage  utilisé sur le modèle TC 65		
Service	<input checked="" type="checkbox"/>	Réparation	<input type="checkbox"/>
		en option	<input type="checkbox"/>

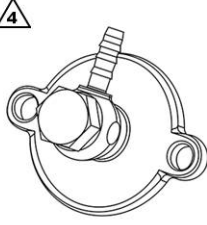
47029006000 Calibre de réglage		
 <p>47029006000</p>	Description / Exemple d'utilisation Outil de contrôle de la mesure X (dépassement du piston) et de réglage de l'allumage  utilisé sur le modèle TC 85 2014 TC 85 2015 TC 85 2016 TC 85 2017	Service <input checked="" type="checkbox"/> Réparation <input type="checkbox"/> en option <input type="checkbox"/>
47229031000 Cloche de mesure		
 <p>47229031000</p>	Description / Exemple d'utilisation Outil comparateur, de contrôle de la mesure X (dépassement du piston)  utilisé sur le modèle TC 85 2018	à utiliser avec 50112030000  Service <input checked="" type="checkbox"/> Réparation <input type="checkbox"/> en option <input type="checkbox"/>
50112013000 Comparateur		
 <p>50112013000</p>	Description / Exemple d'utilisation Outil de mesure de longueur/d'écarts et de contrôle de la mesure X (dépassement du piston)  utilisé sur le modèle TC 85 2018 MX2 2 temps Enduro E1 2 temps	Les outils / articles correspondants sont 50112030000  Service <input checked="" type="checkbox"/> Réparation <input type="checkbox"/> en option <input type="checkbox"/>
50112030000 Support de comparateur		
 <p>50112030000</p>	Description / Exemple d'utilisation Outil comparateur, de contrôle de la mesure X (dépassement du piston)  utilisé sur le modèle MX2 2 temps Enduro E1 2 temps	à utiliser avec 50112013000  Les outils / articles correspondants sont 47229031000 50329031000 50429031000  Service <input checked="" type="checkbox"/> Réparation <input type="checkbox"/> en option <input type="checkbox"/>
50329031000 Cloche de mesure		
 <p>50329031000</p>	Description / Exemple d'utilisation Outil comparateur, de contrôle de la mesure X (dépassement du piston)  utilisé sur le modèle	à utiliser avec 50112030000


50329031000 Cloche de mesure			
	TC 125 2014 TC 125 2015 TE 125		
	Service <input checked="" type="checkbox"/>	Réparation <input type="checkbox"/>	en option <input type="checkbox"/>
50429031000 Cloche de mesure			
 <p>50429031000</p>	Description / Exemple d'utilisation Outil comparateur, de contrôle de la mesure X (dépassement du piston) à utiliser avec 50112030000  utilisé sur le modèle TC 125 2016 TC 125 2017 TC 125 2018 TE 150 TX 125		
	Service <input checked="" type="checkbox"/>	Réparation <input type="checkbox"/>	en option <input type="checkbox"/>
54829001100 Calibre de réglage			
 <p>54829001100</p>	Description / Exemple d'utilisation Outil de contrôle de la mesure X (dépassement du piston)  utilisé sur le modèle MX1 2 temps Enduro E2 2 temps Enduro E3 2 temps Cross Country E3		
	Service <input checked="" type="checkbox"/>	Réparation <input type="checkbox"/>	en option <input type="checkbox"/>
59029041100 Calibre à lames			
 <p>59029041100</p>	Description / Exemple d'utilisation Outil de contrôle et de mesure des écarts Données techniques 5 lames : 0,10 ... 0,25 mm (0,0039 ... 0,0098 in) utilisé sur le modèle Husqvarna		
	Service <input checked="" type="checkbox"/>	Réparation <input type="checkbox"/>	en option <input type="checkbox"/>
60029010000 Disque de mesure d'angles			
 <p>60029010000</p>	Description / Exemple d'utilisation Outil de serrage avec angle de rotation (écrous de culasse, vis de palier de bielle) Données techniques Empreinte / pointe : 1/2 in utilisé sur le modèle FC 350 2014 FC 350 2015 FC 250 2014 FC 250 2015 FE 250 2014 FE 250 2015 FE 250 2016		
	Service <input type="checkbox"/>	Réparation <input checked="" type="checkbox"/>	en option <input type="checkbox"/>



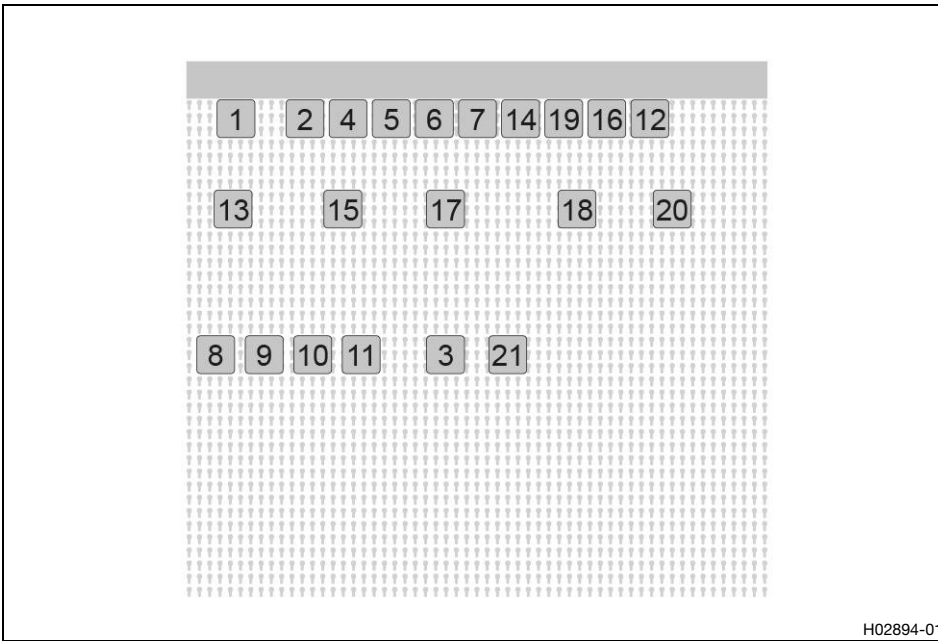
6002901200 Jauge Plastigauge		
 6002901200	Description / Exemple d'utilisation Outil de mesure du jeu de palier Données techniques 0,025 ... 0,175 mm (0,00098 ... 0,00689 in) utilisé sur le modèle FC 350 MX2 4 temps Enduro E1 4 temps FE 350 FE 350 S FX 350 Naked Small	Service <input type="checkbox"/> Réparation <input checked="" type="checkbox"/> en option <input type="checkbox"/>
6102909300 Flexible de contrôle		
 6102909300	Description / Exemple d'utilisation Flexible de l'outil de contrôle de pression (pression de carburant) à utiliser avec 61029094000 utilisé sur le modèle MX1 4 temps MX2 4 temps Enduro E1 4 temps TE 250i EU 2018 TE 250i US 2018 Enduro E2 4 temps TE 300i EU 2018 Enduro E3 4 temps Cross Country E2 Street	Service <input checked="" type="checkbox"/> Réparation <input type="checkbox"/> en option <input type="checkbox"/>
6102909400 Outil de contrôle de pression		
 61029094000	Description / Exemple d'utilisation Outil de contrôle de la pression du carburant et de l'huile utilisé sur le modèle MX1 4 temps MX2 4 temps Enduro E1 4 temps TE 250i EU 2018 TE 250i US 2018 Enduro E2 4 temps TE 300i EU 2018 Enduro E3 4 temps Cross Country E2 Street	Les outils / articles correspondants sont 61029093000 75029094000 77329006000 79329006000 79429094000 90129094000
Service <input checked="" type="checkbox"/> Réparation <input type="checkbox"/> en option <input type="checkbox"/>		

75029094000 Adaptateur de pression d'huile		
 <p>75029094000</p>	Description / Exemple d'utilisation Adaptateur pour outil de contrôle de pression de l'huile à utiliser avec 61029094000  utilisé sur le modèle FC 450 2014 FC 450 2015 FE 450 2014 FE 450 2015 FE 450 2016 FE 501 2014 FE 501 2015 FE 501 2016 FE 501 S 2015 FE 501 S 2016 FS 450 2015	
	Service <input type="checkbox"/>	Réparation <input checked="" type="checkbox"/>
en option <input type="checkbox"/>		
77329006000 Adaptateur de pression d'huile		
 <p>77329006000</p>	Description / Exemple d'utilisation Adaptateur pour outil de contrôle de pression de l'huile à utiliser avec 61029094000  utilisé sur le modèle FC 350 MX2 4 temps Enduro E1 4 temps FE 350 FE 350 S FX 350 Supermoto / Dual Sport Street Enduro Naked Mid	
	Service <input type="checkbox"/>	Réparation <input checked="" type="checkbox"/>
en option <input type="checkbox"/>		
79329006000 Vis creuse		
 <p>79329006000</p>	Description / Exemple d'utilisation Vis creuse pour outil de contrôle de pression de l'huile à utiliser avec 61029094000  utilisé sur le modèle FC 350 2017 FC 350 2018 FC 250 2017 FC 250 2018 FE 250 2017 FE 250 2018 FE 350 2017 FE 350 2018 FE 350 S 2017 FE 350 S 2018 FX 350	
	Service <input type="checkbox"/>	Réparation <input checked="" type="checkbox"/>
en option <input type="checkbox"/>		

79429094000 Adaptateur de pression d'huile					
 <p>79429094000</p>	Description / Exemple d'utilisation Adaptateur pour outil de contrôle de pression de l'huile à utiliser avec 61029094000				
	utilisé sur le modèle FC 450 2016 FC 450 2017 FC 450 2018 FE 450 2017 FE 450 2018 FE 501 2017 FE 501 2018 FE 501 S 2017 FE 501 S 2018 FX 450 FS 450 2016 FS 450 2017 FS 450 2018				
Service	<input type="checkbox"/>	Réparation	<input checked="" type="checkbox"/>	en option	<input type="checkbox"/>

90129094000 Adaptateur de pression d'huile					
 <p>90129094000</p>	Description / Exemple d'utilisation Adaptateur pour outil de contrôle de pression de l'huile à utiliser avec 61029094000				
	utilisé sur le modèle Naked Small				
Service	<input type="checkbox"/>	Réparation	<input checked="" type="checkbox"/>	en option	<input type="checkbox"/>

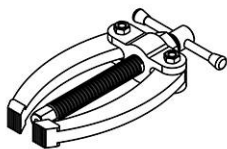
## 8.1 Vue d'ensemble de la planche à outils



1	Extracteur de roulements (15112017000) (📖 p. 58)
2	Embout d'extracteur de roulements (15112018100) (📖 p. 59)
3	Extracteur (45229048000) (📖 p. 59)
4	Extracteur (46129021000) (📖 p. 59)
5	Extracteur (54629009044) (📖 p. 60)
6	Extracteur (58012009000) (📖 p. 60)
7	Extracteur (58429009000) (📖 p. 60)
8	Extracteur (58429037031) (📖 p. 60)
9	Extracteur (58429037037) (📖 p. 61)
10	Extracteur (58429037040) (📖 p. 61)
11	Extracteur (58429037043) (📖 p. 61)
12	Extracteur (59029033000) (📖 p. 62)
13	Extracteur (60029033000) (📖 p. 62)
14	Extracteur (75029021000) (📖 p. 62)
15	Extracteur (75029048100) (📖 p. 63)
16	Extracteur (77229001044) (📖 p. 63)
17	Extracteur (77229048000) (📖 p. 63)
18	Extracteur (79229032044) (📖 p. 63)
19	Extracteur (79229048000) (📖 p. 64)
20	Extracteur (90129048100) (📖 p. 64)
21	Extracteur (90229009000) (📖 p. 65)

### 15112017000 Extracteur de roulements

2x 



15112017000

Description / Exemple d'utilisation

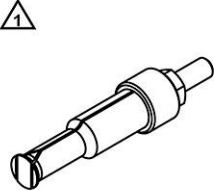
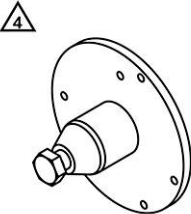
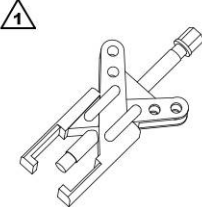
Outil de dépose des roulements d'un carter

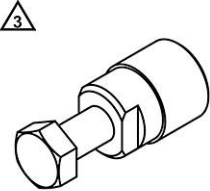
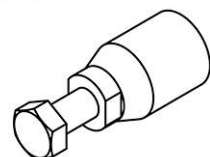
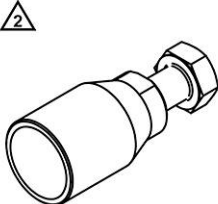
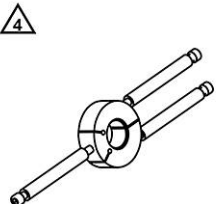
utilisé sur le modèle

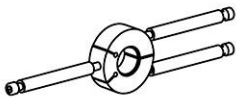
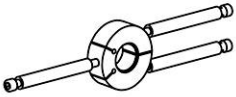
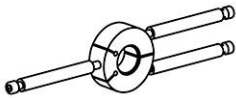
FC 450  
FE 450  
Enduro E3 4 temps  
FX 450


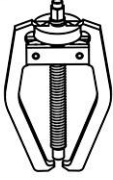

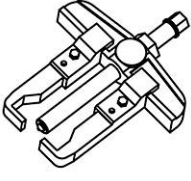


Les outils / articles correspondants sont

15112018100





1511201700 Extracteur de roulements			
	Supermoto Street Enduro Naked Mid		
	Service <input type="checkbox"/>	Réparation <input checked="" type="checkbox"/>	en option <input type="checkbox"/>
15112018100 Embout d'extracteur de roulements			
 <p>15112018100</p>	Description / Exemple d'utilisation Outil de dépose des roulements d'un carter		
	Données techniques 18 ... 23 mm (0,71 ... 0,91 in)		à utiliser avec 1511201700
utilisé sur le modèle FC 450 FE 450 Enduro E3 4 temps FX 450 Supermoto Street Enduro Naked Mid			
Service <input type="checkbox"/>	Réparation <input checked="" type="checkbox"/>	en option <input type="checkbox"/>	
45229048000 Extracteur			
 <p>45229048000</p>	Description / Exemple d'utilisation Outil de séparation de pièces (demi-carters moteur)		
	utilisé sur le modèle TC 50 TC 65		
Service <input type="checkbox"/>	Réparation <input checked="" type="checkbox"/>	en option <input type="checkbox"/>	
46129021000 Extracteur			
 <p>46129021000</p>	Description / Exemple d'utilisation Outil d'extraction de pièces (pignon de distribution, douille de l'arbre primaire, rotor)		
	utilisé sur le modèle TC 50 FC 350 MX2 4 temps Enduro E1 4 temps FE 350 2017 FE 350 2018 FE 350 S 2017 FE 350 S 2018 FX 350		
Service <input type="checkbox"/>	Réparation <input checked="" type="checkbox"/>	en option <input type="checkbox"/>	

54629009044 Extracteur		
 <p>54629009044</p>	Description / Exemple d'utilisation Outil d'extraction de pièces (rotor)	
	utilisé sur le modèle TC 65 TC 85 MX1 2 temps MX2 2 temps Enduro E1 2 temps Cross Country E3	
	Service <input type="checkbox"/>	Réparation <input checked="" type="checkbox"/> en option <input type="checkbox"/>
58012009000 Extracteur		
 <p>58012009000</p>	Description / Exemple d'utilisation Outil d'extraction de pièces (rotor)	
	utilisé sur le modèle TC 250 2017 TC 250 2018 FC 350 2014 FC 350 2015 FC 450 2014 FC 450 2015 FC 250 2014 FC 250 2015 TE 150 TX 125 Enduro E1 4 temps Enduro E2 Enduro E3 Cross Country E3 FS 450 2015	
	Service <input type="checkbox"/>	Réparation <input checked="" type="checkbox"/> en option <input type="checkbox"/>
58429009000 Extracteur		
 <p>58429009000</p>	Description / Exemple d'utilisation Outil d'extraction de pièces (rotor)	
	utilisé sur le modèle Supermoto / Dual Sport Street Enduro Naked Mid	
	Service <input type="checkbox"/>	Réparation <input checked="" type="checkbox"/> en option <input type="checkbox"/>
58429037031 Extracteur		
 <p>58429037031</p>	Description / Exemple d'utilisation Outil d'extraction de pièces (bague intérieure du vilebrequin)	
	Données techniques Diamètre intérieur : 31,5 mm (1,24 in)	
	utilisé sur le modèle TC 85	
	Service <input type="checkbox"/>	Réparation <input checked="" type="checkbox"/> en option <input type="checkbox"/>


58429037037 Extracteur		
 <p>58429037037</p>	Description / Exemple d'utilisation Outil d'extraction de pièces (bague intérieure du vilebrequin)	
	Données techniques Diamètre intérieur : 37,5 mm (1,476 in) utilisé sur le modèle FC 350 MX2 Enduro E1 FE 350 FE 350 S FX 350	
	Service <input type="checkbox"/>	Réparation <input checked="" type="checkbox"/>
en option <input type="checkbox"/>		
58429037040 Extracteur		
 <p>58429037040</p>	Description / Exemple d'utilisation Outil d'extraction de pièces (bague intérieure du vilebrequin)	
	Données techniques Diamètre intérieur : 40,4 mm (1,591 in) utilisé sur le modèle TC 250 2014 TC 250 2015 TC 250 2016 TE 250 2014 TE 250 2015 TE 250 2016 TE 300 2014 TE 300 2015 TE 300 2016	
	Service <input type="checkbox"/>	Réparation <input checked="" type="checkbox"/>
en option <input type="checkbox"/>		
58429037043 Extracteur		
 <p>58429037043</p>	Description / Exemple d'utilisation Outil d'extraction de pièces (bague intérieure du vilebrequin)	
	Données techniques Diamètre intérieur : 43,9 mm (1,728 in) utilisé sur le modèle TC 250 2017 TC 250 2018 FC 450 2017 FC 450 2018 TE 250 2017 TE 250 2018 FE 450 2017 FE 450 2018 TE 300 2017 TE 300 2018 FE 501 2017 FE 501 2018 FE 501 S 2017 FE 501 S 2018 FX 450 Cross Country E3 Supermoto / Dual Sport	
	Service <input type="checkbox"/>	Réparation <input checked="" type="checkbox"/>
en option <input type="checkbox"/>		

58429037043 Extracteur			
		FS 450 2016 FS 450 2017 FS 450 2018 Street Enduro Naked Mid	
		Service <input type="checkbox"/>	Réparation <input checked="" type="checkbox"/> en option <input type="checkbox"/>
59029033000 Extracteur			
<p>2x </p>  <p>59029033000</p>	<p>Description / Exemple d'utilisation</p> <p>Outil d'extraction de pièces (pignon de chaîne de distribution)</p> <p>utilisé sur le modèle</p> <p>701 Supermoto 2016 701 Enduro 2016</p>		
			Service <input type="checkbox"/> Réparation <input checked="" type="checkbox"/> en option <input type="checkbox"/>
60029033000 Extracteur			
<p>2x </p>  <p>60029033000</p>	<p>Description / Exemple d'utilisation</p> <p>Outil d'extraction de pièces (pignon de chaîne de distribution)</p> <p>utilisé sur le modèle</p> <p>FC 450 FE 450 2014 FE 450 2015 FE 450 2016 FE 501 2014 FE 501 2015 FE 501 2016 FE 501 S 2015 FE 501 S 2016 FX 450 FS 450 2015</p>		
			Service <input type="checkbox"/> Réparation <input checked="" type="checkbox"/> en option <input type="checkbox"/>
75029021000 Extracteur			
<p></p>  <p>75029021000</p>	<p>Description / Exemple d'utilisation</p> <p>Outil d'extraction de pièces (pignon de distribution)</p> <p>utilisé sur le modèle</p> <p>FC 450 FE 450 Enduro E3 4 temps FX 450 Supermoto Street Enduro Naked Mid</p>		
			Service <input type="checkbox"/> Réparation <input checked="" type="checkbox"/> en option <input type="checkbox"/>

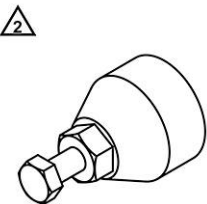


75029048100 Extracteur		
 75029048100	Description / Exemple d'utilisation Outil de séparation de pièces (demi-carters moteur)	
	utilisé sur le modèle Supermoto / Dual Sport Street Enduro Naked Mid	
	Service <input type="checkbox"/>	Réparation <input checked="" type="checkbox"/> en option <input type="checkbox"/>
77229001044 Extracteur		
 77229001044	Description / Exemple d'utilisation Outil d'extraction de pièces (pignon d'arbre à cames)	
	utilisé sur le modèle FC 350 FC 250 2014 FE 350 2014 FE 350 2015 FE 350 2016 FE 350 S 2015 FE 350 S 2016 FX 350	
	Service <input type="checkbox"/>	Réparation <input checked="" type="checkbox"/> en option <input type="checkbox"/>
77229048000 Extracteur		
 77229048000	Description / Exemple d'utilisation Outil de séparation de pièces (demi-carters moteur)	
	utilisé sur le modèle FC 350 2014 FC 350 2015 FC 250 2014 FC 250 2015 FE 250 2014 FE 250 2015 FE 250 2016 FE 350 2014 FE 350 2015 FE 350 2016 FE 350 S 2015 FE 350 S 2016	
	Service <input type="checkbox"/>	Réparation <input checked="" type="checkbox"/> en option <input type="checkbox"/>
79229032044 Extracteur		
 79229032044	Description / Exemple d'utilisation Outil d'extraction de pièces (rotor)	
	utilisé sur le modèle FC 350 2016 FC 350 2017 FC 350 2018 FC 450 2016 FC 450 2017	


79229032044 Extracteur		
	FC 450 2018 FC 250 2016 FC 250 2017 FC 250 2018 Cross Country E2 FS 450 2016 FS 450 2017 FS 450 2018	
Service	<input type="checkbox"/>	Réparation <input checked="" type="checkbox"/> en option <input type="checkbox"/>

79229048000 Extracteur		
 <p>79229048000</p>	Description / Exemple d'utilisation	
	<p>Outil de séparation de pièces (demi-carters moteur)</p> <p>utilisé sur le modèle</p> <p>FC 350 2016 FC 350 2017 FC 350 2018 FC 450 2016 FC 450 2017 FC 450 2018 FC 250 2016 FC 250 2017 FC 250 2018 FE 250 2017 FE 250 2018 FE 350 2017 FE 350 2018 FE 350 S 2017 FE 350 S 2018 FE 450 2017 FE 450 2018 FE 501 2017 FE 501 2018 FE 501 S 2017 FE 501 S 2018 Cross Country E2 FS 450 2016 FS 450 2017 FS 450 2018</p>	
Service	<input type="checkbox"/>	Réparation <input checked="" type="checkbox"/> en option <input type="checkbox"/>

90129048100 Extracteur		
 <p>90129048100</p>	Description / Exemple d'utilisation	
	<p>Outil de séparation de pièces (demi-carters moteur, pour extraire le vilebrequin)</p> <p>utilisé sur le modèle</p> <p>FC 450 2014 FC 450 2015 FE 450 2014 FE 450 2015 FE 450 2016 FE 501 2014</p>	

90129048100 Extracteur			
	FE 501 2015 FE 501 2016 FE 501 S 2015 FE 501 S 2016 FS 450 2015 Naked Small		
	Service	<input type="checkbox"/>	Réparation
		<input checked="" type="checkbox"/>	en option
<input type="checkbox"/>			
90229009000 Extracteur			
 <p>90229009000</p>	Description / Exemple d'utilisation Outil d'extraction de pièces (rotor)		
	utilisé sur le modèle Naked Small		
Service	<input type="checkbox"/>	Réparation	<input checked="" type="checkbox"/>
		<input type="checkbox"/>	en option
<input type="checkbox"/>			

## 9.1 Vue d'ensemble de la planche à outils



1	Capuchon (45229090000) (📖 p. 66)
2	Capuchon (46229090000) (📖 p. 66)
3	Capuchon (58529005000) (📖 p. 66)
4	Capuchon (61229005100) (📖 p. 67)
5	Douille de protection (75029080000) (📖 p. 67)
6	Douille de protection (75029080050) (📖 p. 67)
7	Capuchon (75029090000) (📖 p. 67)
8	Capuchon (77229031000) (📖 p. 68)
9	Capuchon (78029005000) (📖 p. 68)
10	Capuchon (78029005100) (📖 p. 68)
11	Capuchon (90129005000) (📖 p. 68)

### 45229090000 Capuchon

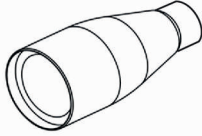

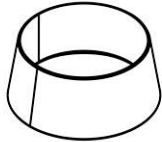

  45229090000	Description / Exemple d'utilisation		
	Outil de protection de pièces (lors de la séparation des demi-carters moteur)  utilisé sur le modèle TC 50		
Service	<input type="checkbox"/>	Réparation	<input checked="" type="checkbox"/>
		en option	<input type="checkbox"/>

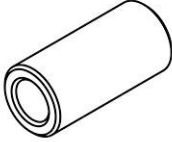

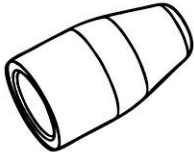
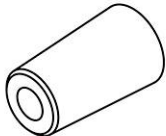
### 46229090000 Capuchon

  46229090000	Description / Exemple d'utilisation		
	Outil de protection de pièces (lors de la séparation des demi-carters moteur)  utilisé sur le modèle TC 65 TC 85 2014 TC 85 2015 TC 85 2016 TC 85 2017		
Service	<input type="checkbox"/>	Réparation	<input checked="" type="checkbox"/>
		en option	<input type="checkbox"/>

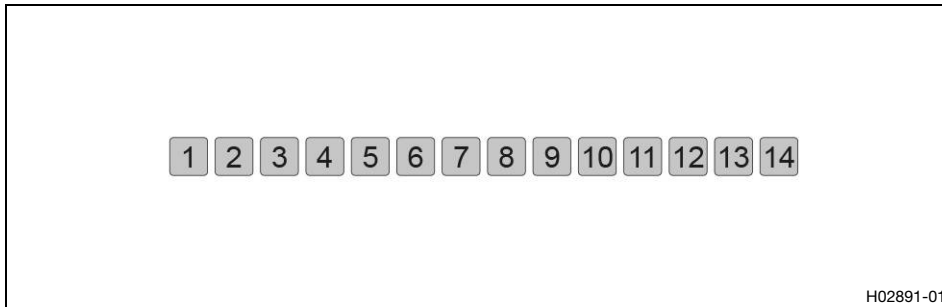
### 58529005000 Capuchon

  58529005000	Description / Exemple d'utilisation		
	Outil de protection de pièces (montage du vilebrequin et de l'arbre d'équilibrage)  utilisé sur le modèle 701 Supermoto 2016 701 Supermoto 2017 701 Enduro 2016 701 Enduro 2017		
Service	<input type="checkbox"/>	Réparation	<input checked="" type="checkbox"/>
		en option	<input type="checkbox"/>

61229005100 Capuchon		
 61229005100	Description / Exemple d'utilisation Outil de protection de pièces (montage du carter d'embrayage)	
	utilisé sur le modèle 701 Supermoto 2018 701 Enduro 2018 Naked Mid	
	Service <input type="checkbox"/>	Réparation <input checked="" type="checkbox"/> en option <input type="checkbox"/>
75029080000 Douille de protection		
 75029080000	Description / Exemple d'utilisation Outil de protection de pièces (montage du vilebrequin, de l'arbre d'équilibrage et du carter moteur)	
	utilisé sur le modèle Supermoto / Dual Sport Street Enduro Naked Mid	
	Service <input type="checkbox"/>	Réparation <input checked="" type="checkbox"/> en option <input type="checkbox"/>
75029080050 Douille de protection		
 75029080050	Description / Exemple d'utilisation Outil de protection de pièces (montage du vilebrequin et de l'arbre d'équilibrage)	
	utilisé sur le modèle 701 Supermoto 2016 701 Enduro 2016	
	Service <input type="checkbox"/>	Réparation <input checked="" type="checkbox"/> en option <input type="checkbox"/>
75029090000 Capuchon		
 75029090000	Description / Exemple d'utilisation Outil de protection de pièces (démontage du pignon de distribution)	
	utilisé sur le modèle MX1 4 temps MX2 4 temps Enduro E1 4 temps Enduro E2 4 temps Enduro E3 4 temps Cross Country E2 Supermoto Street Enduro Naked Mid	
	Service <input type="checkbox"/>	Réparation <input checked="" type="checkbox"/> en option <input type="checkbox"/>

77229031000 Capuchon		
 77229031000	Description / Exemple d'utilisation Outil de protection de pièces (démontage du pignon de commande de l'arbre d'équilibrage)	
	utilisé sur le modèle FC 350 MX2 4 temps Enduro E1 4 temps FE 350 FE 350 S FX 350	
	Service <input type="checkbox"/>	Réparation <input checked="" type="checkbox"/> en option <input type="checkbox"/>
78029005000 Capuchon		
 78029005000	Description / Exemple d'utilisation Outil de protection de pièces (montage du vilebrequin)	
	utilisé sur le modèle FE 450 2014 FE 450 2015 FE 450 2016 FE 501 2014 FE 501 2015 FE 501 2016 FE 501 S 2015 FE 501 S 2016	
	Service <input type="checkbox"/>	Réparation <input checked="" type="checkbox"/> en option <input type="checkbox"/>
78029005100 Capuchon		
 78029005100	Description / Exemple d'utilisation Outil de protection de pièces (montage du vilebrequin)	
	utilisé sur le modèle FC 450 2014 FC 450 2015 FS 450 2015	
	Service <input type="checkbox"/>	Réparation <input checked="" type="checkbox"/> en option <input type="checkbox"/>
90129005000 Capuchon		
 90129005000	Description / Exemple d'utilisation Outil de protection de pièces (montage de la pompe à eau)	
	utilisé sur le modèle FC 450 FE 450 Enduro E3 4 temps FX 450 Supermoto Competition Naked Small	
	Service <input type="checkbox"/>	Réparation <input checked="" type="checkbox"/> en option <input type="checkbox"/>

## 10.1 Vue d'ensemble



H02891-01

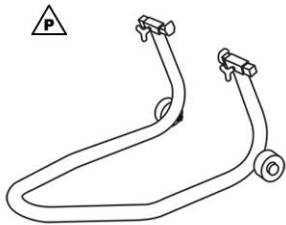

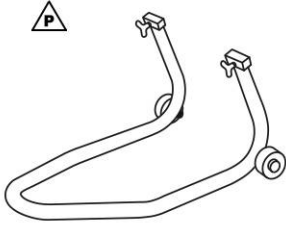
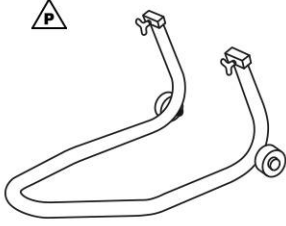
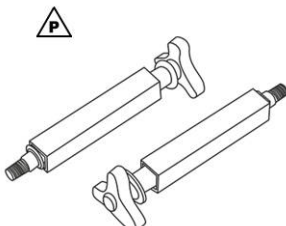
- |    |   |
|----|---|
| 1  | Adaptateur en V universel avec bagues (61029955144) (📖 p. 69)           |
| 2  | Adaptateur en V universel avec bagues (61029955244) (📖 p. 69)           |
| 3  | Dispositif de levage de la roue avant (petit) (61129965000) (📖 p. 70)   |
| 4  | Lève-moto (62529055200) (📖 p. 70)                                       |
| 5  | Dispositif de levage de la roue arrière (69329955000) (📖 p. 70)         |
| 6  | Dispositif de levage de la roue arrière (6932995500033) (📖 p. 70)       |
| 7  | Adaptateur pour atelier (69329955010) (📖 p. 70)                         |
| 8  | Mandrin (69329965010) (📖 p. 71)   |
| 9  | Mandrin (69329965030) (📖 p. 71)   |
| 10 | Dispositif de levage de la roue avant (grand) (6932996510033) (📖 p. 71) |
| 11 | Embouts pour dispositif de levage (75029036000) (📖 p. 71)               |
| 12 | Support spécial pour cric rouleau (75029055000) (📖 p. 71)               |
| 13 | Socle réglable (80329955100) (📖 p. 72)                                  |
| 14 | Socle réglable (81329955100) (📖 p. 72)                                  |

### 61029955144 Adaptateur en V universel avec bagues

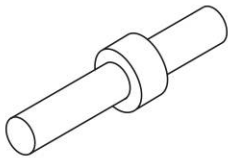
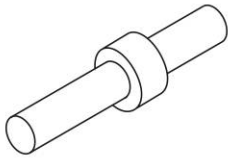
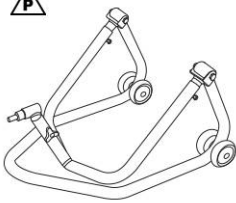
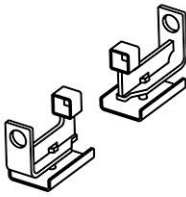
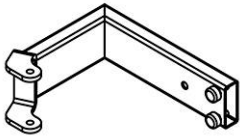
<p>61029955144</p>	Description / Exemple d'utilisation Kit composé d'un adaptateur en V et d'un jeu de bagues pour dispositif de levage de la roue arrière, afin de soulever la moto au niveau du bras oscillant à utiliser avec 69329955000 6932995500033 utilisé sur le modèle Naked Mid		
	Service <input type="checkbox"/>	Réparation <input type="checkbox"/>	en option <input checked="" type="checkbox"/>


### 61029955244 Adaptateur en V universel avec bagues

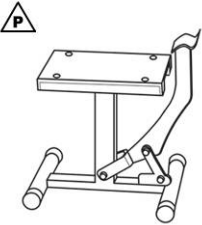
<p>61029955244</p>	Description / Exemple d'utilisation Kit composé d'un adaptateur en V et d'un jeu de bagues pour dispositif de levage de la roue arrière, afin de soulever la moto au niveau du bras oscillant à utiliser avec 69329955000 6932995500033 utilisé sur le modèle Naked Small		
	Service <input type="checkbox"/>	Réparation <input type="checkbox"/>	en option <input checked="" type="checkbox"/>

61129965000 Dispositif de levage de la roue avant (petit)			
 <p>61129965100</p>	Description / Exemple d'utilisation Outil permettant de soulever la moto au niveau des bras de fourche (adaptateur pour support inclus)		
	utilisé sur le modèle Supermoto / Dual Sport		
Service	<input type="checkbox"/>	Réparation	<input type="checkbox"/>
		en option	<input checked="" type="checkbox"/>
62529055200 Lève-moto			
 <p>62529055200</p>	Description / Exemple d'utilisation Outil permettant de soulever la moto au centre		
	utilisé sur le modèle Supermoto / Dual Sport Street Enduro Naked Bike		Les outils / articles correspondants sont 75029036000
Service	<input checked="" type="checkbox"/>	Réparation	<input type="checkbox"/>
		en option	<input type="checkbox"/>
69329955000 Dispositif de levage de la roue arrière			
 <p>69329955000</p>	Description / Exemple d'utilisation Outil permettant de soulever la moto au niveau du bras oscillant		
	utilisé sur le modèle Supermoto / Dual Sport Street Enduro		Les outils / articles correspondants sont 61029955144 61029955244 69329955010
Service	<input type="checkbox"/>	Réparation	<input type="checkbox"/>
		en option	<input checked="" type="checkbox"/>
6932995500033 Dispositif de levage de la roue arrière			
 <p>6932995500033</p>	Description / Exemple d'utilisation Outil permettant de soulever la moto au niveau du bras oscillant		
	utilisé sur le modèle Naked Bike		Les outils / articles correspondants sont 61029955144 61029955244 69329955010
Service	<input type="checkbox"/>	Réparation	<input type="checkbox"/>
		en option	<input checked="" type="checkbox"/>
69329955010 Adaptateur pour atelier			
 <p>69329955010</p>	Description / Exemple d'utilisation Adaptateur pour le dispositif de levage arrière, permettant de soulever la moto au niveau du bras oscillant		
	utilisé sur le modèle Supermoto / Dual Sport Street Enduro		à utiliser avec 69329955000 6932995500033
Service	<input type="checkbox"/>	Réparation	<input type="checkbox"/>
		en option	<input checked="" type="checkbox"/>




69329965010 Mandrin			
 <p>69329965010</p>	Description / Exemple d'utilisation Support pour le dispositif de levage avant, permettant de soulever la moto au niveau du té de fourche		
	Données techniques Diamètre : 14 mm (0,55 in) utilisé sur le modèle Naked Mid	à utiliser avec 6932996510033	
Service	<input type="checkbox"/>	Réparation	<input type="checkbox"/>
		en option	<input checked="" type="checkbox"/>
69329965030 Mandrin			
 <p>69329965030</p>	Description / Exemple d'utilisation Support pour le dispositif de levage avant, permettant de soulever la moto au niveau du té de fourche		
	Données techniques Diamètre : 19 mm (0,75 in) utilisé sur le modèle Naked Small	à utiliser avec 6932996510033	
Service	<input type="checkbox"/>	Réparation	<input type="checkbox"/>
		en option	<input checked="" type="checkbox"/>
6932996510033 Dispositif de levage de la roue avant (grand)			
 <p>6932996510033</p>	Description / Exemple d'utilisation Outil permettant de soulever la moto au niveau du té de fourche		
	utilisé sur le modèle Naked Bike	Les outils / articles correspondants sont 69329965010 69329965030	
Service	<input type="checkbox"/>	Réparation	<input type="checkbox"/>
		en option	<input checked="" type="checkbox"/>
75029036000 Embouts pour dispositif de levage			
 <p>75029036000</p>	Description / Exemple d'utilisation Embouts pour dispositif de levage, permettant de soulever la moto au centre		
	utilisé sur le modèle Supermoto / Dual Sport Street Enduro	à utiliser avec 62529055200	
Service	<input checked="" type="checkbox"/>	Réparation	<input type="checkbox"/>
		en option	<input type="checkbox"/>
75029055000 Support spécial pour cric rouleau			
 <p>75029055000</p>	Description / Exemple d'utilisation Support pour cric rouleau, permettant de soulever le moteur		
	utilisé sur le modèle Supermoto / Dual Sport Street Enduro Naked Bike		
Service	<input type="checkbox"/>	Réparation	<input checked="" type="checkbox"/>
		en option	<input type="checkbox"/>

80329955100 Socle réglable		
 <p>80329955100</p>	Description / Exemple d'utilisation Outil permettant de soulever la moto Données techniques Hauteur : 260 ... 370 mm (10,24 ... 14,57 in) Charge : ≤ 150 kg (≤ 331 lb.) utilisé sur le modèle Mini Supermoto Competition	
	Service <input type="checkbox"/>	Réparation <input type="checkbox"/>

81329955100 Socle réglable		
 <p>81329955100</p>	Description / Exemple d'utilisation Outil permettant de soulever la moto Données techniques Hauteur : 315 ... 425 mm (12,4 ... 16,73 in) Charge : ≤ 150 kg (≤ 331 lb.) utilisé sur le modèle MX Enduro E1 Enduro E2 Enduro E3 Cross Country	
	Service <input type="checkbox"/>	Réparation <input type="checkbox"/>

## 11.1 Vue d'ensemble de la planche à outils



H01889-01

- |   |   |
|---|---|
| 1 | Pince circlip (51012011000) (📖 p. 73)                         |
| 2 | Pince pour ressorts de repose-pied (58429083000) (📖 p. 73)    |
| 3 | Pince pour pince à tuyau (60029057000) (📖 p. 74)              |
| 4 | Pince pour clips (60029057100) (📖 p. 74)                      |
| 5 | Pince pour joints de tiges de soupape (77229010000) (📖 p. 74) |
| 6 | Pince pour ressorts de repose-pied (79029083000) (📖 p. 74)    |

### 51012011000 Pince circlip



51012011000

#### Description / Exemple d'utilisation

Outil permettant de retirer le filtre à huile

utilisé sur le modèle

MX1 4 temps

MX2 4 temps

Enduro E1 4 temps

Enduro E2 4 temps

Enduro E3 4 temps

Cross Country E2

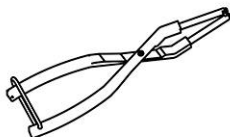
Street

Service

Réparation

en option

### 58429083000 Pince pour ressorts de repose-pied



58429083000

#### Description / Exemple d'utilisation

Outils pour le retrait et le montage des repose-pied du pilote et le retrait de la douille-entretoise du démarreur électrique

utilisé sur le modèle

TE 250 2017

TE 250 2018

TE 300 2017

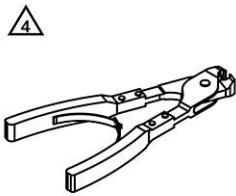
TE 300 2018


Cross Country E3

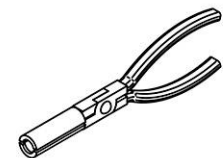
Service

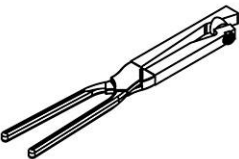
Réparation

en option

60029057000 Pince pour pince à tuyau					
 <p>60029057000</p>	<p>Description / Exemple d'utilisation</p> <p>Outil permettant de mettre en place des pinces à tuyau</p> <p>utilisé sur le modèle</p> <p>MX1 4 temps</p> <p>MX2 4 temps</p> <p>Enduro E1 4 temps</p> <p>TE 250i EU 2018</p> <p>TE 250i US 2018</p> <p>Enduro E2 4 temps</p> <p>TE 300i EU 2018</p> <p>Enduro E3 4 temps</p> <p>Cross Country E2</p> <p>Supermoto</p> <p>Street Enduro</p>				
	Service	<input checked="" type="checkbox"/>	Réparation	<input type="checkbox"/>	en option


60029057100 Pince pour clips					
 <p>60029057100</p>	<p>Description / Exemple d'utilisation</p> <p>Outil permettant de décaler des clips</p> <p>utilisé sur le modèle</p> <p>Supermoto / Dual Sport</p> <p>Street Enduro</p> <p>Naked Bike</p>				
	Service	<input checked="" type="checkbox"/>	Réparation	<input type="checkbox"/>	en option

77229010000 Pince pour joints de tiges de soupape					
 <p>77229010000</p>	<p>Description / Exemple d'utilisation</p> <p>Outil permettant de retirer les joints de tiges de soupape</p> <p>utilisé sur le modèle</p> <p>FC 350</p> <p>MX2 4 temps</p> <p>Enduro E1 4 temps</p> <p>FE 350</p> <p>FE 350 S</p> <p>FX 350</p> <p>Naked Mid</p>				
	Service	<input type="checkbox"/>	Réparation	<input checked="" type="checkbox"/>	en option

79029083000 Pince pour ressorts de repose-pied					
 <p>79029083000</p>	<p>Description / Exemple d'utilisation</p> <p>Outil permettant de retirer et mettre en place les ressorts de repose-pied</p> <p>utilisé sur le modèle</p> <p>TC 85 2018</p> <p>TC 250 2017</p> <p>TC 250 2018</p> <p>FC 350 2016</p> <p>FC 350 2017</p> <p>FC 350 2018</p> <p>FC 450 2016</p>				
	Service	<input type="checkbox"/>	Réparation	<input checked="" type="checkbox"/>	en option

79029083000 Pince pour ressorts de repose-pied		
	FC 450 2017	
	FC 450 2018	
	TC 125 2016	
	TC 125 2017	
	TC 125 2018	
	FC 250 2016	
	FC 250 2017	
	FC 250 2018	
	TE 150	
	TX 125	
	TE 250 2017	
	TE 250 2018	
	TE 300 2017	
	TE 300 2018	
	Cross Country	
	FS 450 2016	
	FS 450 2017	
	FS 450 2018	
Service	<input checked="" type="checkbox"/>	Réparation <input type="checkbox"/>
		en option <input type="checkbox"/>

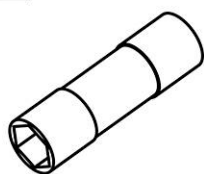
## 12.1 Vue d'ensemble de la planche à outils



- |   |   |
|---|---|
| 1 | Clef à bougie (60029073000) (📖 p. 76)             |
| 2 | Clef à bougie (75029172000) (📖 p. 76)             |
| 3 | Clef à bougie avec rotule (77229172000) (📖 p. 76) |

H01894-01

### 60029073000 Clef à bougie



60029073000

#### Description / Exemple d'utilisation

Outil permettant de monter et démonter les bougies d'allumage

#### Données techniques

Entraînement : 1/2 in

Six pans : 16 mm (0,63 in)

Longueur : 71 mm (2,8 in)

utilisé sur le modèle

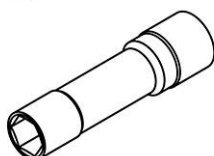
TC 65

Service

Réparation

en option

### 75029172000 Clef à bougie



75029172000

#### Description / Exemple d'utilisation

Outil permettant de monter et démonter les bougies d'allumage

#### Données techniques

Entraînement : 1/2 in

Six pans : 14 mm (0,55 in)

Longueur : 85 mm (3,35 in)

utilisé sur le modèle

Supermoto / Dual Sport

Street Enduro


Naked Mid

Service

Réparation

en option

### 77229172000 Clef à bougie avec rotule



77229172000

#### Description / Exemple d'utilisation

Outil permettant de monter et démonter les bougies d'allumage

#### Données techniques

Entraînement : 3/8 in

Six pans : 14 mm (0,55 in)

Longueur : 130 mm (5,12 in)

utilisé sur le modèle


MX1 4 temps

MX2 4 temps

Enduro E1 4 temps

77229172000 Clef à bougie avec rotule		
	Enduro E2 4 temps Enduro E3 4 temps Cross Country E2 Supermoto Competition	
Service	<input checked="" type="checkbox"/>	Réparation <input type="checkbox"/> en option <input type="checkbox"/>

## 13.1 Vue d'ensemble de la planche à outils



- |   |   |
|---|---|
| 1 | Clef pour écrous à encoches (75029034000) (🔧 p. 78) |
| 2 | Clef pour écrous à encoches (90129022000) (🔧 p. 78) |
| 3 | Clef pour écrous à encoches (90129050100) (🔧 p. 78) |

### 75029034000 Clef pour écrous à encoches

<p>75029034000</p>	Description / Exemple d'utilisation		
	Outil permettant de régler, monter et démonter des pièces avec écrous à encoches Données techniques Entraînement : 1/2 in Diamètre extérieur : 22 mm (0,87 in) Longueur : 53 mm (2,09 in) utilisé sur le modèle Naked Bike		
Service	<input checked="" type="checkbox"/>	Réparation	<input type="checkbox"/>
		en option	<input type="checkbox"/>

### 90129022000 Clef pour écrous à encoches

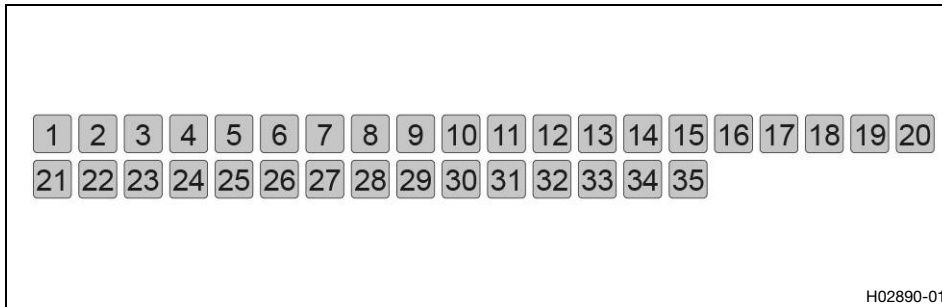
<p>90129022000</p>	Description / Exemple d'utilisation		
	Outil permettant de régler, monter et démonter des pièces avec écrous à encoches Données techniques Entraînement : 1/2 in Diamètre extérieur : 43 mm (1,69 in) Longueur : 92 mm (3,62 in) utilisé sur le modèle Naked Small		
Service	<input type="checkbox"/>	Réparation	<input checked="" type="checkbox"/>
		en option	<input type="checkbox"/>

### 90129050100 Clef pour écrous à encoches

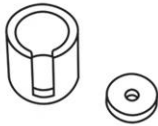
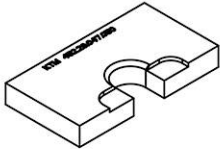

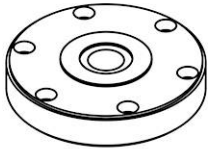
<p>90129050100</p>	Description / Exemple d'utilisation		
	Outil permettant de régler, monter et démonter des pièces avec écrous à encoches Données techniques Entraînement : 1/2 in Diamètre extérieur : 51 mm (2,01 in) Longueur : 60 mm (2,36 in) utilisé sur le modèle Naked Small		
Service	<input checked="" type="checkbox"/>	Réparation	<input type="checkbox"/>
		en option	<input type="checkbox"/>

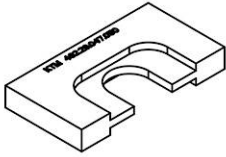

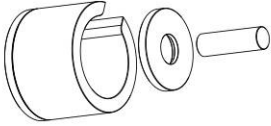



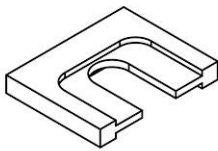
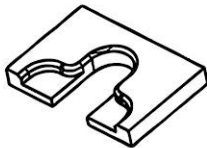
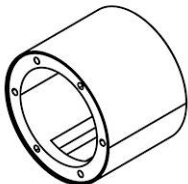
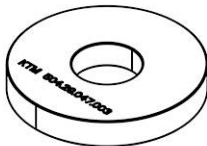
## 14.1 Vue d'ensemble


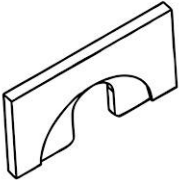




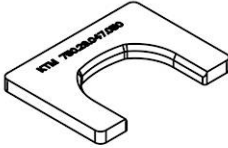
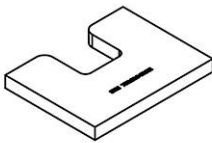
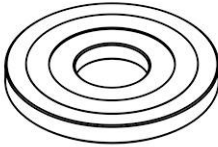
1	Embout pour dispositif de compression des vilebrequins (45229008000) (p. 80)
2	Plaque séparatrice (45229047050) (p. 80)
3	Embout pour dispositif de compression des vilebrequins (46229008000) (p. 80)
4	Plaque de fond pour dispositif de compression des vilebrequins (46229047002) (p. 80)
5	Plaque séparatrice (46229047050) (p. 81)
6	Embout pour dispositif de compression des vilebrequins (47029008000) (p. 81)
7	Dispositif de compression des vilebrequins (47229047000) (p. 81)
8	Dispositif de compression des vilebrequins (50329047000) (p. 81)
9	Plaque séparatrice (50329047050) (p. 82)
10	Plaque séparatrice (50329047051) (p. 82)
11	Douille pour dispositif de compression des vilebrequins (50429047001) (p. 82)
12	Couvercle pour dispositif de compression des vilebrequins (50429047003) (p. 82)
13	Embout pour dispositif de compression des vilebrequins (54829008000) (p. 83)
14	Plaque séparatrice (54829009000) (p. 83)
15	Embout pour dispositif de compression des vilebrequins (54829108000) (p. 83)
16	Dispositif de compression des vilebrequins (75029047000) (p. 83)
17	Partie supérieure de la plaque séparatrice (75029047050) (p. 84)
18	Partie inférieure de la plaque séparatrice (75029047051) (p. 84)
19	Couvercle pour dispositif de compression des vilebrequins (76629047003) (p. 84)
20	Embout pour dispositif de compression des vilebrequins (77029008000) (p. 85)
21	Plaque séparatrice (77029009001) (p. 85)
22	Embout pour le dispositif de compression du vilebrequin (77229008000) (p. 85)
23	Plaque séparatrice (77229009000) (p. 85)
24	Plaque séparatrice (77229032000) (p. 86)
25	Embout pour dispositif de compression des vilebrequins (77729008000) (p. 86)
26	Embout pour dispositif de compression des vilebrequins (78029008000) (p. 86)
27	Plaque séparatrice (78029009100) (p. 86)
28	Embout pour dispositif de compression des vilebrequins (78929008000) (p. 87)
29	Plaque séparatrice (78929009000) (p. 87)
30	Embout pour dispositif de compression des vilebrequins (79029008000) (p. 87)
31	Plaque séparatrice (79029009000) (p. 87)
32	Embout pour le dispositif de compression du vilebrequin (79029108000) (p. 88)
33	Plaque séparatrice (79229009000) (p. 88)
34	Embout pour dispositif de compression des vilebrequins (79429008000) (p. 88)
35	Plaque séparatrice (79429009000) (p. 89)

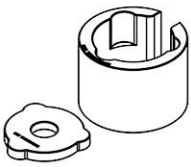
45229008000 Embout pour dispositif de compression des vilebrequins			
 <p>45229008000</p>	Description / Exemple d'utilisation Douille avec couvercle servant d'embout dans le dispositif de compression, permettant de compresser le vilebrequin		
	utilisé sur le modèle TC 50		à utiliser avec 50329047000
Service <input type="checkbox"/>		Réparation <input type="checkbox"/>	en option <input checked="" type="checkbox"/>
45229047050 Plaque séparatrice			
 <p>45229047050</p>	Description / Exemple d'utilisation Outil permettant de séparer le vilebrequin		
	utilisé sur le modèle TC 50		
Service <input type="checkbox"/>		Réparation <input type="checkbox"/>	en option <input checked="" type="checkbox"/>
46229008000 Embout pour dispositif de compression des vilebrequins			
 <p>46229008000</p>	Description / Exemple d'utilisation Douille avec couvercle servant d'embout dans le dispositif de compression, permettant de compresser le vilebrequin		
	utilisé sur le modèle TC 65		à utiliser avec 50329047000
Service <input type="checkbox"/>		Réparation <input type="checkbox"/>	en option <input checked="" type="checkbox"/>
46229047002 Plaque de fond pour dispositif de compression des vilebrequins			
 <p>46229047002</p>	Description / Exemple d'utilisation Plaque de fond à visser sur le dispositif de compression, permettant de compresser le vilebrequin		
	utilisé sur le modèle TC 50 TC 65 TC 85 2014 TC 85 2015 TC 85 2016 TC 85 2017		à utiliser avec 50329047000
Service <input type="checkbox"/>		Réparation <input type="checkbox"/>	en option <input checked="" type="checkbox"/>

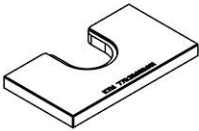
46229047050 Plaque séparatrice		
 <p>46229047050</p>	Description / Exemple d'utilisation Outil permettant de séparer le vilebrequin	
	utilisé sur le modèle TC 65 TC 85	
Service	<input type="checkbox"/>	Réparation
		en option
	<input type="checkbox"/>	<input checked="" type="checkbox"/>
47029008000 Embout pour dispositif de compression des vilebrequins		
 <p>47029008000</p>	Description / Exemple d'utilisation Douille avec couvercle servant d'embout dans le dispositif de compression, permettant de compresser le vilebrequin	
	utilisé sur le modèle TC 85 2014 TC 85 2015 TC 85 2016 TC 85 2017	
		à utiliser avec
		50329047000
Service	<input type="checkbox"/>	Réparation
		en option
	<input type="checkbox"/>	<input checked="" type="checkbox"/>
47229047000 Dispositif de compression des vilebrequins		
 <p>47229047000</p>	Description / Exemple d'utilisation Outil de compression du vilebrequin	
	utilisé sur le modèle TC 85 2018	
Service	<input type="checkbox"/>	Réparation
		en option
	<input type="checkbox"/>	<input checked="" type="checkbox"/>
50329047000 Dispositif de compression des vilebrequins		
 <p>50329047000</p>	Description / Exemple d'utilisation Outil de compression du vilebrequin	
	utilisé sur le modèle TC 50 TC 65 TC 85 2014 TC 85 2015 TC 85 2016 TC 85 2017 MX2 2 temps Enduro E1 2 temps	
		Les outils / articles correspondants sont
		45229008000
		46229008000
		46229047002
		47029008000
		50429047001
		54829008000
Service	<input type="checkbox"/>	Réparation
		en option
	<input type="checkbox"/>	<input checked="" type="checkbox"/>

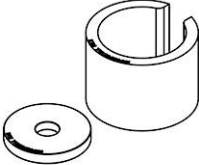
50329047050 Plaque séparatrice		
 <p>50329047050</p>	Description / Exemple d'utilisation Outil permettant de séparer le vilebrequin	
	utilisé sur le modèle MX2 2 temps TE 150 TX 125	
Service	<input type="checkbox"/>	Réparation
	<input type="checkbox"/>	en option
		<input checked="" type="checkbox"/>
50329047051 Plaque séparatrice		
 <p>50329047051</p>	Description / Exemple d'utilisation Outil permettant de séparer le vilebrequin	
	utilisé sur le modèle TE 125	
Service	<input type="checkbox"/>	Réparation
	<input type="checkbox"/>	en option
		<input checked="" type="checkbox"/>
50429047001 Douille pour dispositif de compression des vilebrequins		
 <p>50429047001</p>	Description / Exemple d'utilisation Douille servant d'embout dans le dispositif de compression, permettant de compresser le vilebrequin	
	utilisé sur le modèle TC 125 2016 TC 125 2017 TC 125 2018 TE 150 TX 125	
	à utiliser avec	
	50329047000	
	Les outils / articles correspondants sont	
	50429047003	
Service	<input type="checkbox"/>	Réparation
	<input type="checkbox"/>	en option
		<input checked="" type="checkbox"/>
50429047003 Couvercle pour dispositif de compression des vilebrequins		
 <p>50429047003</p>	Description / Exemple d'utilisation Couvercle pour douille servant d'embout dans le dispositif de compression, permettant de compresser le vilebrequin	
	utilisé sur le modèle TC 125 2016 TC 125 2017 TC 125 2018 TE 150 TX 125	
	à utiliser avec	
	50429047001	
Service	<input type="checkbox"/>	Réparation
	<input type="checkbox"/>	en option
		<input checked="" type="checkbox"/>

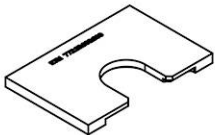
54829008000 Embout pour dispositif de compression des vilebrequins		
 <p>54829008000</p>	<p>Description / Exemple d'utilisation</p> <p>Douille avec couvercle servant d'embout dans le dispositif de compression, permettant de compresser le vilebrequin</p> <p style="text-align: right;">à utiliser avec 50329047000</p> <p>utilisé sur le modèle</p> <p>TC 250 2014 TC 250 2015 TC 250 2016 TC 125 2014 TC 125 2015</p>	
Service <input type="checkbox"/>		Réparation <input type="checkbox"/> en option <input checked="" type="checkbox"/>
54829009000 Plaque séparatrice		
 <p>54829009000</p>	<p>Description / Exemple d'utilisation</p> <p>Outil permettant de séparer le vilebrequin</p> <p>utilisé sur le modèle</p> <p>MX1 2 temps Enduro E2 2 temps Enduro E3 2 temps Cross Country E3</p>	
Service <input type="checkbox"/>		Réparation <input type="checkbox"/> en option <input checked="" type="checkbox"/>
54829108000 Embout pour dispositif de compression des vilebrequins		
 <p>54829108000</p>	<p>Description / Exemple d'utilisation</p> <p>Douille avec couvercle servant d'embout dans le dispositif de compression, permettant de compresser le vilebrequin</p> <p style="text-align: right;">à utiliser avec 75029047000</p> <p>utilisé sur le modèle</p> <p>TC 250 2017 TC 250 2018 TE 125 TE 250 AU 2014 TE 250 US 2014 TE 250 2015 TE 250 2016 TE 250 2017 TE 250 2018 Enduro E3 2 temps Cross Country E3</p>	
Service <input type="checkbox"/>		Réparation <input type="checkbox"/> en option <input checked="" type="checkbox"/>
75029047000 Dispositif de compression des vilebrequins		
 <p>75029047000</p>	<p>Description / Exemple d'utilisation</p> <p>Outil de compression du vilebrequin</p> <p>utilisé sur le modèle</p> <p>MX1 MX2 4 temps Enduro E1 4 temps TE 250 AU 2014</p>	
		<p>Les outils / articles correspondants sont</p> <p>54829108000 76629047003 77029008000 77229008000</p>

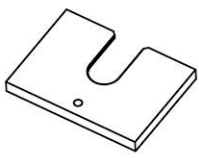

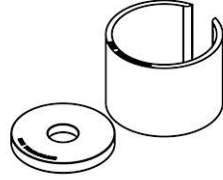
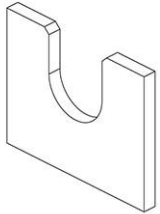
75029047000 Dispositif de compression des vilebrequins		
	TE 250 US 2014	77729008000
	TE 250 2015	78029008000
	TE 250 2016	78929008000
	TE 250 2017	79029008000
	TE 250 2018	79029108000
	Enduro E2 4 temps	79429008000
	Enduro E3	
	Cross Country	
	Supermoto	
	Street Enduro	
Naked Mid		
Service	<input type="checkbox"/>	Réparation <input type="checkbox"/> en option <input checked="" type="checkbox"/>
75029047050 Partie supérieure de la plaque séparatrice		
 <p>75029047050</p>	Description / Exemple d'utilisation	
	Outil permettant de séparer le vilebrequin	
	à utiliser avec	
	75029047051	
	Les outils / articles correspondants sont	
utilisé sur le modèle		
Supermoto / Dual Sport		
Street Enduro		
Naked Mid		
Service	<input type="checkbox"/>	Réparation <input type="checkbox"/> en option <input checked="" type="checkbox"/>
75029047051 Partie inférieure de la plaque séparatrice		
 <p>75029047051</p>	Description / Exemple d'utilisation	
	Outil permettant de séparer le vilebrequin	
	à utiliser avec	
	75029047050	
	Les outils / articles correspondants sont	
utilisé sur le modèle		
Supermoto / Dual Sport		
Street Enduro		
Naked Mid		
Service	<input type="checkbox"/>	Réparation <input type="checkbox"/> en option <input checked="" type="checkbox"/>
76629047003 Couvercle pour dispositif de compression des vilebrequins		
 <p>76629047003</p>	Description / Exemple d'utilisation	
	Couvercle pour le dispositif de compression, permettant de compresser le vilebrequin	
	à utiliser avec	
	75029047000	
	Les outils / articles correspondants sont	
utilisé sur le modèle		
Naked Mid		
Service	<input type="checkbox"/>	Réparation <input type="checkbox"/> en option <input checked="" type="checkbox"/>

77029008000 Embout pour dispositif de compression des vilebrequins		
 <p>77029008000</p>	Description / Exemple d'utilisation Douille avec couvercle servant d'embout dans le dispositif de compression, permettant de compresser le vilebrequin	
	à utiliser avec 75029047000  utilisé sur le modèle FE 250 2014 FE 250 2015 FE 250 2016	
Service	<input type="checkbox"/>	Réparation
	<input type="checkbox"/>	en option
		<input checked="" type="checkbox"/>


77029009001 Plaque séparatrice		
 <p>77029009001</p>	Description / Exemple d'utilisation Outil permettant de séparer le vilebrequin	
	utilisé sur le modèle FC 250 2014 FC 250 2015 FE 250 2014 FE 250 2015 FE 250 2016	
Service	<input type="checkbox"/>	Réparation
	<input type="checkbox"/>	en option
		<input checked="" type="checkbox"/>

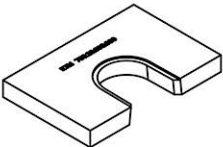
77229008000 Embout pour le dispositif de compression du vilebrequin		
 <p>77229008000</p>	Description / Exemple d'utilisation Douille avec couvercle servant d'embout dans le dispositif de compression, permettant de compresser le vilebrequin	
	à utiliser avec 75029047000  utilisé sur le modèle FC 350 2014 FC 350 2015 FC 350 2017 FC 350 2018 FE 350 FE 350 S FX 350	
Service	<input type="checkbox"/>	Réparation
	<input type="checkbox"/>	en option
		<input checked="" type="checkbox"/>


77229009000 Plaque séparatrice		
 <p>77229009000</p>	Description / Exemple d'utilisation Outil permettant de séparer le vilebrequin	
	utilisé sur le modèle FC 350 2014 FC 350 2015 FE 350 2014 FE 350 2015 FE 350 2016 FE 350 S 2015 FE 350 S 2016	
Service	<input type="checkbox"/>	Réparation
	<input type="checkbox"/>	en option
		<input checked="" type="checkbox"/>

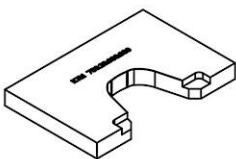
77229032000 Plaque séparatrice		
 <p>77229032000</p>	Description / Exemple d'utilisation Outil d'extraction du pignon de commande de l'arbre d'équilibrage	
	utilisé sur le modèle FC 350 MX2 4 temps Enduro E1 4 temps FE 350 FE 350 S FX 350	
	Service <input type="checkbox"/>	Réparation <input type="checkbox"/> en option <input checked="" type="checkbox"/>
77729008000 Embout pour dispositif de compression des vilebrequins		
 <p>77729008000</p>	Description / Exemple d'utilisation Douille avec couvercle servant d'embout dans le dispositif de compression, permettant de compresser le vilebrequin	
	utilisé sur le modèle FC 250 2014 FC 250 2015	
		à utiliser avec 75029047000
	Service <input type="checkbox"/>	Réparation <input type="checkbox"/> en option <input checked="" type="checkbox"/>
78029008000 Embout pour dispositif de compression des vilebrequins		
 <p>78029008000</p>	Description / Exemple d'utilisation Douille avec couvercle servant d'embout dans le dispositif de compression, permettant de compresser le vilebrequin	
	utilisé sur le modèle FE 450 2014 FE 450 2015 FE 450 2016 FE 501 2014 FE 501 2015 FE 501 2016 FE 501 S 2015 FE 501 S 2016	
		à utiliser avec 75029047000
	Service <input type="checkbox"/>	Réparation <input type="checkbox"/> en option <input checked="" type="checkbox"/>
78029009100 Plaque séparatrice		
 <p>78029009100</p>	Description / Exemple d'utilisation Outil permettant de séparer le vilebrequin	
	utilisé sur le modèle FE 450 2014 FE 450 2015 FE 450 2016 FE 501 2014 FE 501 2015 FE 501 2016 FE 501 S 2015 FE 501 S 2016	
	Service <input type="checkbox"/>	Réparation <input type="checkbox"/> en option <input checked="" type="checkbox"/>



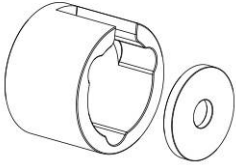
78929008000 Embout pour dispositif de compression des vilebrequins		
 <p>78929008000</p>	<p>Description / Exemple d'utilisation</p> <p>Douille avec couvercle servant d'embout dans le dispositif de compression, permettant de compresser le vilebrequin</p> <p style="text-align: right;">à utiliser avec 75029047000</p> <p>utilisé sur le modèle</p> <p>FC 450 FE 450 2017 FE 450 2018 FE 501 2017 FE 501 2018 FE 501 S 2017 FE 501 S 2018 FX 450 Supermoto Competition</p>	
	Service <input type="checkbox"/>	Réparation <input type="checkbox"/>

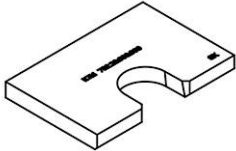
78929009000 Plaque séparatrice		
 <p>78929009000</p>	<p>Description / Exemple d'utilisation</p> <p>Outil permettant de séparer le vilebrequin</p> <p>utilisé sur le modèle</p> <p>FC 450 2014 FC 450 2015 FS 450 2015</p>	
	Service <input type="checkbox"/>	Réparation <input type="checkbox"/>

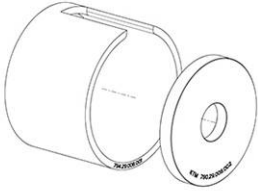
79029008000 Embout pour dispositif de compression des vilebrequins		
 <p>79029008000</p>	<p>Description / Exemple d'utilisation</p> <p>Douille avec couvercle servant d'embout dans le dispositif de compression, permettant de compresser le vilebrequin</p> <p style="text-align: right;">à utiliser avec 75029047000</p> <p>utilisé sur le modèle</p> <p>FC 350 2016 FC 350 2017 FC 350 2018 FC 250 2016 FC 250 2017 FC 250 2018 FX 350</p>	
	Service <input type="checkbox"/>	Réparation <input type="checkbox"/>

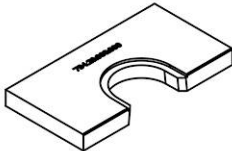
79029009000 Plaque séparatrice		
 <p>79029009000</p>	<p>Description / Exemple d'utilisation</p> <p>Outil permettant de séparer le vilebrequin</p> <p>utilisé sur le modèle</p> <p>FC 250 2016 FC 250 2017 FC 250 2018 FE 250 2017 FE 250 2018</p>	

79029009000 Plaque séparatrice		
	FE 450 2017 FE 450 2018 FE 501 2017 FE 501 2018 FE 501 S 2017 FE 501 S 2018	
	Service <input type="checkbox"/>	Réparation <input type="checkbox"/> en option <input checked="" type="checkbox"/>


79029108000 Embout pour le dispositif de compression du vilebrequin		
 <p>79029108000</p>	Description / Exemple d'utilisation Douille avec couvercle servant d'embout dans le dispositif de compression, permettant de compresser le vilebrequin	
	<p>à utiliser avec 75029047000</p> <p>utilisé sur le modèle FE 250 2017 FE 250 2018</p>	
	Service <input type="checkbox"/>	Réparation <input type="checkbox"/> en option <input checked="" type="checkbox"/>

79229009000 Plaque séparatrice		
 <p>79229009000</p>	Description / Exemple d'utilisation Outil permettant de séparer le vilebrequin	
	<p>utilisé sur le modèle FC 350 2016 FC 350 2017 FC 350 2018 FE 350 2017 FE 350 2018 FE 350 S 2017 FE 350 S 2018 FX 350</p>	
	Service <input type="checkbox"/>	Réparation <input type="checkbox"/> en option <input checked="" type="checkbox"/>

79429008000 Embout pour dispositif de compression des vilebrequins		
 <p>79428008000</p>	Description / Exemple d'utilisation Douille avec couvercle servant d'embout dans le dispositif de compression, permettant de compresser le vilebrequin	
	<p>à utiliser avec 75029047000</p> <p>utilisé sur le modèle FC 450 2017 FC 450 2018 FE 450 2017 FE 450 2018 FE 501 2017 FE 501 2018 FE 501 S 2017 FE 501 S 2018 FX 450 FS 450 2016 FS 450 2017 FS 450 2018</p>	
	Service <input type="checkbox"/>	Réparation <input type="checkbox"/> en option <input checked="" type="checkbox"/>

79429009000 Plaque séparatrice		
 <p>79429009000</p>	<p>Description / Exemple d'utilisation</p> <p>Outil permettant de séparer le vilebrequin</p> <p>utilisé sur le modèle</p> <p>FC 450 2016</p> <p>FC 450 2017</p> <p>FC 450 2018</p> <p>FX 450</p> <p>FS 450 2016</p> <p>FS 450 2017</p> <p>FS 450 2018</p>	
	Service <input type="checkbox"/>	Réparation <input type="checkbox"/>

## 15.1 Vue d'ensemble de la planche à outils



H02132-01

1	Sangle de serrage du segment de piston (60029015000) (📖 p. 90)
2	Bague de montage du piston (75029015102) (📖 p. 90)
3	Insertion du clip d'axe de piston (75029035000) (📖 p. 91)
4	Insertion du clip d'axe de piston (77229030000) (📖 p. 91)
5	Insertion du clip d'axe de piston (77329030100) (📖 p. 91)
6	Insertion du clip d'axe de piston (77729030100) (📖 p. 91)

### 60029015000 Sangle de serrage du segment de piston



60029015000

#### Description / Exemple d'utilisation

Outil permettant de tendre le segment de piston lors du montage du piston dans le cylindre

#### Données techniques

Hauteur : 80 mm (3,15 in)

Diamètre : 57 ... 125 mm (2,24 ... 4,92 in)

utilisé sur le modèle

MX1 4 temps

MX2 4 temps

Enduro E1 4 temps

Enduro E2 4 temps

Enduro E3 4 temps

Cross Country E2

Supermoto Competition

Naked Bike

Service

Réparation

en option

### 75029015102 Bague de montage du piston



75029015102

#### Description / Exemple d'utilisation

Outil permettant de monter le piston dans le cylindre

#### Données techniques

Hauteur : 45 mm (1,77 in)

Diamètre : 102 mm (4,02 in)

utilisé sur le modèle

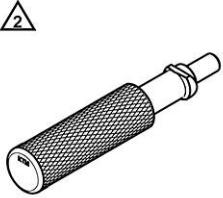


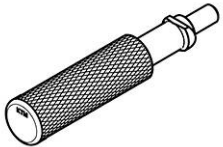
701 Supermoto 2016

701 Enduro 2016


Service

Réparation

en option

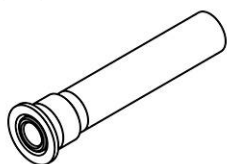
75029035000 Insertion du clip d'axe de piston			
 <p>75029035000</p>	Description / Exemple d'utilisation Outil permettant de monter le clip d'axe de piston dans le piston		
	utilisé sur le modèle Supermoto / Dual Sport Street Enduro Naked Mid		
	Service <input type="checkbox"/>	Réparation <input checked="" type="checkbox"/>	en option <input type="checkbox"/>
77229030000 Insertion du clip d'axe de piston			
 <p>77229030000</p>	Description / Exemple d'utilisation Outil permettant de monter le clip d'axe de piston dans le piston		
	utilisé sur le modèle FC 350 FE 350 FE 350 S FX 350		
	Service <input type="checkbox"/>	Réparation <input checked="" type="checkbox"/>	en option <input type="checkbox"/>
77329030100 Insertion du clip d'axe de piston			
 <p>77329030100</p>	Description / Exemple d'utilisation Outil permettant de monter le clip d'axe de piston dans le piston		
	utilisé sur le modèle FC 450 FE 450 Enduro E3 4 temps FX 450 Supermoto Competition Naked Small		
	Service <input type="checkbox"/>	Réparation <input checked="" type="checkbox"/>	en option <input type="checkbox"/>
77729030100 Insertion du clip d'axe de piston			
 <p>77729030100</p>	Description / Exemple d'utilisation Outil permettant de monter le clip d'axe de piston dans le piston		
	utilisé sur le modèle MX2 4 temps Enduro E1 4 temps		
	Service <input type="checkbox"/>	Réparation <input checked="" type="checkbox"/>	en option <input type="checkbox"/>

## 16.1 Vue d'ensemble de la planche à outils



- |   |  |
|---|--|
| 1 | Outil de montage pour le circlip (75029005000) (📖 p. 92) |
| 2 | Vis de montage (75029033000) (📖 p. 92)                   |
| 3 | Outil de montage pour le circlip (76629032000) (📖 p. 92) |
| 4 | Outil de montage pour le circlip (79029005000) (📖 p. 93) |

### 75029005000 Outil de montage pour le circlip



75029005000

#### Description / Exemple d'utilisation

Outil de montage des circlips sur l'arbre primaire et l'arbre de sortie

utilisé sur le modèle

FC 250 2016

FC 250 2017

FC 250 2018

701 Supermoto 2016

701 Enduro 2016

Service



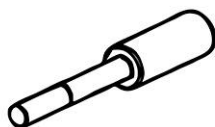
Réparation



en option



### 75029033000 Vis de montage



75029033000

#### Description / Exemple d'utilisation

4 vis permettant de tendre l'embrayage anti-hopping

utilisé sur le modèle

Supermoto / Dual Sport

FS 450 2015

FS 450 2016

FS 450 2017

Street Enduro

Naked Mid

Service




Réparation



en option



### 76629032000 Outil de montage pour le circlip



76629032000

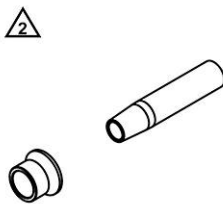
#### Description / Exemple d'utilisation

Outil de montage des circlips de l'arbre primaire et de sortie

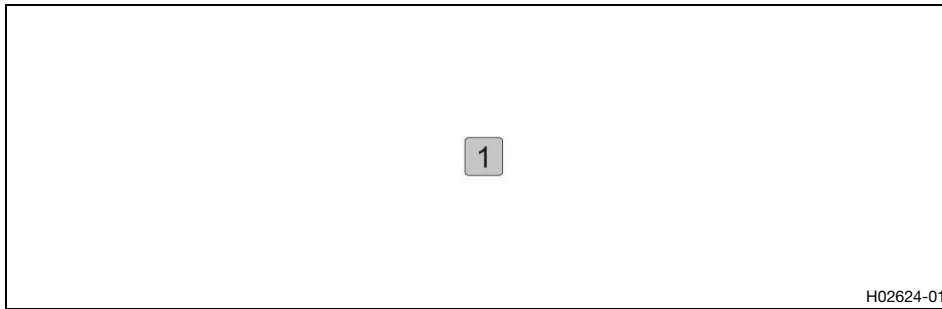
utilisé sur le modèle

701 Supermoto 2017

701 Supermoto 2018

76629032000 Outil de montage pour le circlip			
	701 Enduro 2017		
	701 Enduro 2018 Naked Mid		
	Service <input type="checkbox"/>	Réparation <input checked="" type="checkbox"/>	en option <input type="checkbox"/>
79029005000 Outil de montage pour le circlip			
 <p>79029005000</p>	Description / Exemple d'utilisation		
	<p>Outil de montage du circlip sur l'arbre primaire</p> <p>utilisé sur le modèle</p> <p>FC 250 2016 FC 250 2017 FC 250 2018</p>		
	Service <input type="checkbox"/>	Réparation <input checked="" type="checkbox"/>	en option <input type="checkbox"/>

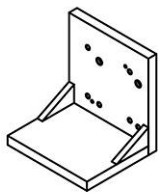
## 17.1 Vue d'ensemble



H02624-01

1 Plaque de serrage (75029050000) (📖 p. 94)

### 75029050000 Plaque de serrage



75029050000

#### Description / Exemple d'utilisation

Plaque permettant de serrer la culasse

utilisé sur le modèle

FC 450

FE 450

Enduro E3 4 temps

FX 450

Supermoto

Street Enduro

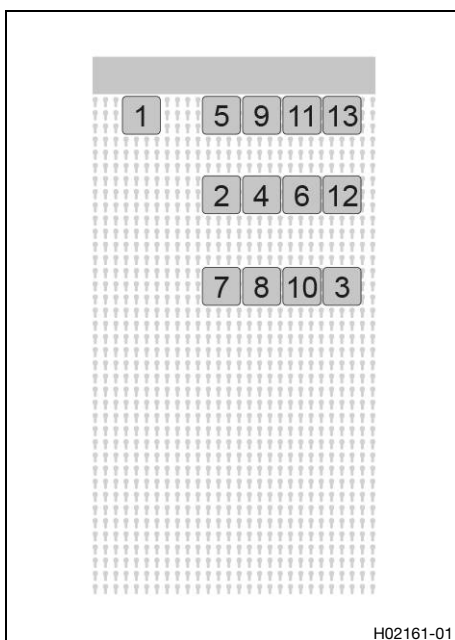
Naked Mid

Service

Réparation

en option

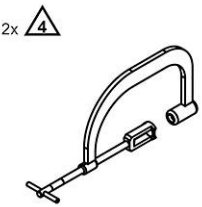

## 17.2 Vue d'ensemble de la planche à outils

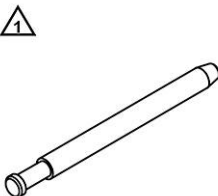



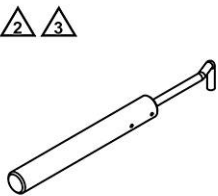


H02161-01

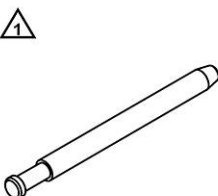

- |    |   |
|----|---|
| 1  | Lève-soupape (59029019000) (📖 p. 95)  |
| 2  | Pige calibrée (59029026006) (📖 p. 95)   |
| 3  | Dispositif de déverrouillage pour le tendeur de chaîne de distribution. (61229021000) (📖 p. 95) |
| 4  | Pige calibrée (77029026000) (📖 p. 95)   |
| 5  | Garniture de serrage du ressort de soupape (77029041200) (📖 p. 96)                              |
| 6  | Pige calibrée (77229026000) (📖 p. 96)   |
| 7  | Embout pour tendeur de chaîne de distribution (77229035000) (📖 p. 96)                           |
| 8  | Rampe de palier de réglage (77229050044) (📖 p. 97)  |
| 9  | Garniture de serrage du ressort de soupape (77229060000) (📖 p. 97)                              |
| 10 | Dispositif de déverrouillage pour le tendeur de chaîne de distribution (77329051000) (📖 p. 97)  |
| 11 | Garniture de serrage du ressort de soupape (78029060000) (📖 p. 97)                              |
| 12 | Vis de blocage (78129032000) (📖 p. 98)  |
| 13 | Garniture de serrage du ressort de soupape (79029060000) (📖 p. 98)                              |

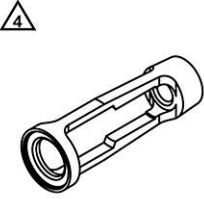
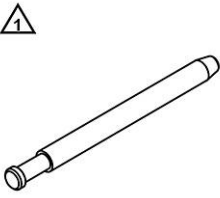
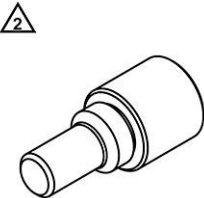


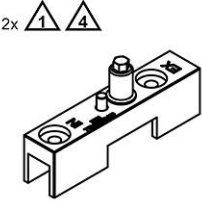
59029019000 Lève-soupape		
 <p>2x </p> <p>59029019000</p>	Description / Exemple d'utilisation Outil permettant de monter et démonter les soupapes et ressorts de soupape	
	utilisé sur le modèle  MX1 4 temps MX2 4 temps Enduro E1 4 temps Enduro E2 4 temps Enduro E3 4 temps Cross Country E2 Street	Les outils / articles correspondants sont  77029041200 77229060000 78029060000 79029060000
Service <input type="checkbox"/>	Réparation <input checked="" type="checkbox"/>	en option <input type="checkbox"/>

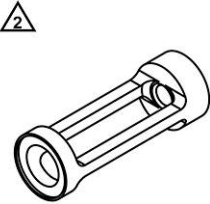
59029026006 Pige calibrée		
 <p></p> <p>59029026006</p>	Description / Exemple d'utilisation Outil permettant de contrôler les guides de soupape	
	Données techniques Diamètre : 6,05 mm (0,2382 in) utilisé sur le modèle FC 450 FE 450 Enduro E3 4 temps FX 450 Supermoto Street Enduro Naked Mid	
Service <input type="checkbox"/>	Réparation <input checked="" type="checkbox"/>	en option <input type="checkbox"/>

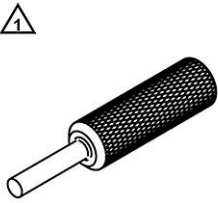
61229021000 Dispositif de déverrouillage pour le tendeur de chaîne de distribution.		
 <p> </p> <p>2 3</p> <p>61229021000</p>	Description / Exemple d'utilisation Outil permettant de monter le tendeur de chaîne de distribution	
	utilisé sur le modèle FC 350 MX2 4 temps Enduro E1 4 temps FE 350 FE 350 S FX 350	
Service <input checked="" type="checkbox"/>	Réparation <input type="checkbox"/>	en option <input type="checkbox"/>

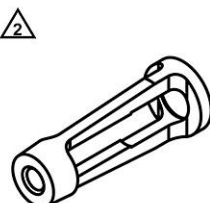
77029026000 Pige calibrée		
 <p></p> <p>77029026000</p>	Description / Exemple d'utilisation Outil permettant de contrôler les guides de soupape	
	Données techniques Diamètre : 5,05 mm (0,1988 in) utilisé sur le modèle FE 450 2014 FE 450 2015 FE 450 2016 FE 501 2014 FE 501 2015 FE 501 2016	

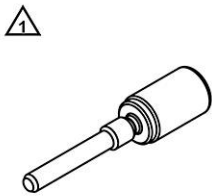
77029026000 Pige calibrée			
	FE 501 S 2015 FE 501 S 2016 Naked Small		
	Service <input type="checkbox"/>	Réparation <input checked="" type="checkbox"/>	en option <input type="checkbox"/>
77029041200 Garniture de serrage du ressort de soupape			
 <p>77029041200</p>	Description / Exemple d'utilisation Outil permettant de monter et démonter les soupapes et ressorts de soupape à utiliser avec 59029019000  utilisé sur le modèle FC 450 FC 250 2016 FC 250 2017 FC 250 2018 FE 250 2017 FE 250 2018 FE 450 Enduro E3 4 temps FX 450 Supermoto Competition Naked Small		
	Service <input type="checkbox"/>	Réparation <input checked="" type="checkbox"/>	en option <input type="checkbox"/>
77229026000 Pige calibrée			
 <p>77229026000</p>	Description / Exemple d'utilisation Outil permettant de contrôler les guides de soupape Données techniques Diamètre : 5,55 mm (0,2185 in) utilisé sur le modèle FC 350 MX2 4 temps Enduro E1 4 temps FE 350 FE 350 S FX 350		
	Service <input type="checkbox"/>	Réparation <input checked="" type="checkbox"/>	en option <input type="checkbox"/>
77229035000 Embout pour tendeur de chaîne de distribution			
 <p>77229035000</p>	Description / Exemple d'utilisation Outil permettant de tendre la chaîne de distribution  utilisé sur le modèle FC 350 2014 FC 350 2015 FE 350 2014 FE 350 2015 FE 350 2016 FE 350 S 2015 FE 350 S 2016		
	Service <input checked="" type="checkbox"/>	Réparation <input type="checkbox"/>	en option <input type="checkbox"/>

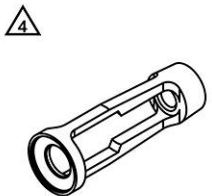
77229050044 Rampe de palier de réglage		
 <p>77229050044</p>	Description / Exemple d'utilisation Outil pour travaux sur l'arbre à cames (remplacement du palier d'arbre à cames, contrôle et réglage du diagramme de distribution)	
	utilisé sur le modèle FC 350 FE 350 2014 FE 350 2015 FE 350 2016 FE 350 S 2015 FE 350 S 2016 FX 350	
Service	<input checked="" type="checkbox"/>	Réparation
		en option

77229060000 Garniture de serrage du ressort de soupape		
 <p>77229060000</p>	Description / Exemple d'utilisation Outil permettant de monter et démonter les soupapes et ressorts de soupape	
	à utiliser avec 59029019000  utilisé sur le modèle FC 350 2014 FC 350 2015 FC 250 2014 FC 250 2015 FE 250 2014 FE 250 2015 FE 250 2016 FE 350 2014 FE 350 2015 FE 350 2016 FE 350 S 2015 FE 350 S 2016	
Service	<input type="checkbox"/>	Réparation
		en option


77329051000 Dispositif de déverrouillage pour le tendeur de chaîne de distribution		
 <p>77329051000</p>	Description / Exemple d'utilisation Outil permettant de monter le tendeur de chaîne de distribution	
	utilisé sur le modèle Supermoto / Dual Sport Street Enduro Naked Mid	
Service	<input checked="" type="checkbox"/>	Réparation
		en option

78029060000 Garniture de serrage du ressort de soupape		
 <p>78029060000</p>	Description / Exemple d'utilisation Outil permettant de monter et démonter les soupapes et ressorts de soupape	
	à utiliser avec 59029019000  utilisé sur le modèle 701 Supermoto 2016 701 Enduro 2016	
Service	<input type="checkbox"/>	Réparation
		en option

78129032000 Vis de blocage		
 <p>78129032000</p>	<p>Description / Exemple d'utilisation</p> <p>Outil permettant de positionner l'arbre d'équilibrage (montage du carter d'embrayage)</p> <p>utilisé sur le modèle</p> <p>FC 450 FE 450 Enduro E3 4 temps FX 450 Supermoto Competition</p>	
Service	<input checked="" type="checkbox"/>	Réparation <input type="checkbox"/>
		en option <input type="checkbox"/>


79029060000 Garniture de serrage du ressort de soupape		
 <p>79029060000</p>	<p>Description / Exemple d'utilisation</p> <p>Outil permettant de monter et démonter les soupapes et ressorts de soupape</p> <p style="text-align: right;">à utiliser avec 59029019000</p> <p>utilisé sur le modèle</p> <p>FC 350 2016 FC 350 2017 FC 350 2018 FC 250 2016 FC 250 2017 FC 250 2018 FE 250 2017 FE 250 2018 FE 350 2017 FE 350 2018 FE 350 S 2017 FE 350 S 2018 FX 350 701 Supermoto 2017 701 Supermoto 2018 701 Enduro 2017 701 Enduro 2018 Naked Mid</p>	
Service	<input type="checkbox"/>	Réparation <input checked="" type="checkbox"/>
		en option <input type="checkbox"/>

## 18.1 Vue d'ensemble de la planche à outils




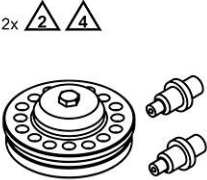


1	Outil de compression (47229005000) (p. 99)
2	Outil de compression (50429005000) (p. 99)
3	Outil de compression (54629027000) (p. 100)
4	Logement d'outil (58429089000) (p. 100)
5	Outil de compression (58429091000) (p. 100)
6	Outil de compression (58429092000) (p. 100)
7	Outil de compression (60029043040) (p. 101)
8	Outil de compression (75029044010) (p. 101)
9	Outil de compression (75029044020) (p. 102)
10	Outil de compression (75029051000) (p. 102)
11	Outil de compression (76629044011) (p. 102)
12	Outil de compression (76629044020) (p. 103)
13	Outil de compression (76629044030) (p. 103)
14	Outil de compression (79429006000) (p. 103)
15	Outil de compression (90129020000) (p. 103)
16	Outil de compression (90129056000) (p. 104)
17	Outil de compression (93829043000) (p. 104)

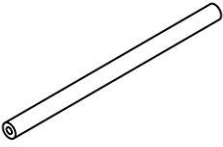

### 47229005000 Outil de compression



 <p>47229005000</p>	Description / Exemple d'utilisation Outil d'extraction et de compression de pièces (bague d'étanchéité du vilebrequin)  utilisé sur le modèle TC 85 2018		
	Service <input type="checkbox"/>	Réparation <input checked="" type="checkbox"/>	en option <input type="checkbox"/>



### 50429005000 Outil de compression


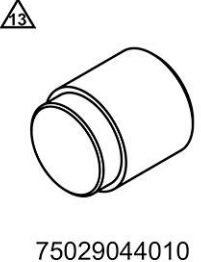
 <p>50429005000</p>	Description / Exemple d'utilisation Outil d'extraction et de compression de pièces (bague d'étanchéité du vilebrequin)  utilisé sur le modèle TC 250 2017 TC 250 2018 TC 125 2016 TC 125 2017 TC 125 2018 TE 150 TX 125 TE 250 2017 TE 250 2018 TE 300 2017 TE 300 2018 Cross Country E3		
	Service <input type="checkbox"/>	Réparation <input checked="" type="checkbox"/>	en option <input type="checkbox"/>

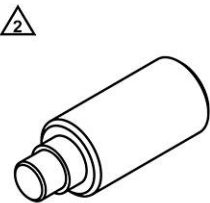
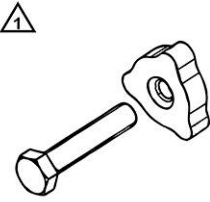
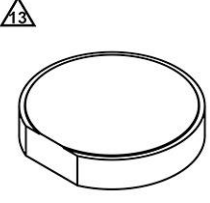
54629027000 Outil de compression		
 <p>2x  </p> <p>54629027000</p>	Description / Exemple d'utilisation Outil d'emmanchage de pièces (rivets d'embrayage sur la cloche d'embrayage)	
	utilisé sur le modèle TC 125 2014 TC 125 2015 TE 125	
Service <input type="checkbox"/>	Réparation <input checked="" type="checkbox"/>	en option <input type="checkbox"/>

58429089000 Logement d'outil		
 <p>2x </p> <p>58429089000</p>	Description / Exemple d'utilisation Outil d'extraction et de compression de pièces (remplacement des bagues de roulement du palier de la tête de direction)	
	utilisé sur le modèle MX Enduro E1 Enduro E2 Enduro E3 Cross Country Supermoto Street Enduro Naked Mid	
Service <input type="checkbox"/>	Réparation <input checked="" type="checkbox"/>	en option <input type="checkbox"/>

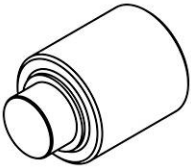
58429091000 Outil de compression		
 <p></p> <p>58429091000</p>	Description / Exemple d'utilisation Outil de compression de pièces (remplacement des bagues de roulement du palier de la tête de direction)	
	utilisé sur le modèle MX Enduro E1 Enduro E2 Enduro E3 Cross Country Supermoto Street Enduro Naked Mid	
Service <input type="checkbox"/>	Réparation <input checked="" type="checkbox"/>	en option <input type="checkbox"/>


58429092000 Outil de compression		
 <p></p> <p>58429092000</p>	Description / Exemple d'utilisation Outil d'extraction de pièces (remplacement des bagues de roulement du palier de la tête de direction)	
	utilisé sur le modèle MX Enduro E1 Enduro E2	

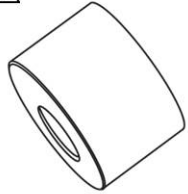
58429092000 Outil de compression		
	Enduro E3 Cross Country Supermoto Street Enduro Naked Mid	
	Service <input type="checkbox"/>	Réparation <input checked="" type="checkbox"/> en option <input type="checkbox"/>
60029043040 Outil de compression		
 <p>60029043040</p>	Description / Exemple d'utilisation Outil de compression de pièces (bague d'étanchéité de la pompe à eau)	
	utilisé sur le modèle FC 450 2016 FC 450 2017 FC 450 2018 FE 450 2017 FE 450 2018 FE 501 2017 FE 501 2018 FE 501 S 2017 FE 501 S 2018 FX 450 FS 450 2016 FS 450 2017 FS 450 2018	
	Service <input type="checkbox"/>	Réparation <input checked="" type="checkbox"/> en option <input type="checkbox"/>
75029044010 Outil de compression		
 <p>75029044010</p>	Description / Exemple d'utilisation Outil de compression de pièces (grand palier d'arbre à cames)	
	utilisé sur le modèle TC 250 2017 TC 250 2018 FC 450 TE 250 2017 TE 250 2018 FE 450 TE 300 2017 TE 300 2018 Enduro E3 4 temps FX 450 Cross Country E3 701 Supermoto 2016 Supermoto Competition 701 Enduro 2016	
	Service <input type="checkbox"/>	Réparation <input checked="" type="checkbox"/> en option <input type="checkbox"/>


75029044020 Outil de compression		
 <p>75029044020</p>	<p>Description / Exemple d'utilisation</p> <p>Outil de compression de pièces (petit palier d'arbre à cames)</p> <p>utilisé sur le modèle</p> <p>TC 250 2017                      TC 250 2018                      FC 450                      TE 250 2017                      TE 250 2018                      FE 450                      TE 300 2017                      TE 300 2018                      Enduro E3 4 temps                      FX 450                      Cross Country E3                      701 Supermoto 2016                      Supermoto Competition                      701 Enduro 2016</p>	
	Service <input type="checkbox"/>	Réparation <input checked="" type="checkbox"/> en option <input type="checkbox"/>
75029051000 Outil de compression		
 <p>75029051000</p>	<p>Description / Exemple d'utilisation</p> <p>Outil d'extraction de pièces (grand palier d'arbre à cames)</p> <p>utilisé sur le modèle</p> <p>TC 250 2017                      TC 250 2018                      FC 450                      TE 250 2017                      TE 250 2018                      FE 450                      TE 300 2017                      TE 300 2018                      Enduro E3 4 temps                      FX 450                      Cross Country E3                      701 Supermoto 2016                      Supermoto Competition                      701 Enduro 2016</p>	
	Service <input type="checkbox"/>	Réparation <input checked="" type="checkbox"/> en option <input type="checkbox"/>
76629044011 Outil de compression		
 <p>76629044011</p>	<p>Description / Exemple d'utilisation</p> <p>Outil de compression de pièces (palier d'arbre d'équilibrage, palier d'arbre à cames)</p> <p>utilisé sur le modèle</p> <p>701 Supermoto 2017                      701 Supermoto 2018                      701 Enduro 2017                      701 Enduro 2018                      Naked Mid</p>	
	Service <input type="checkbox"/>	Réparation <input checked="" type="checkbox"/> en option <input type="checkbox"/>


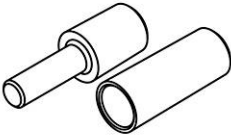




76629044020 Outil de compression		
 <p>76629044020</p>	Description / Exemple d'utilisation Outil de compression de pièces (palier d'arbre d'équilibrage)	
	utilisé sur le modèle 701 Supermoto 2017 701 Supermoto 2018 701 Enduro 2017 701 Enduro 2018 Naked Mid	
Service	<input type="checkbox"/>	Réparation <input checked="" type="checkbox"/>
		en option <input type="checkbox"/>

76629044030 Outil de compression		
 <p>76629044030</p>	Description / Exemple d'utilisation Outil de compression de pièces (palier d'arbre à cames)	
	utilisé sur le modèle 701 Supermoto 2017 701 Supermoto 2018 701 Enduro 2017 701 Enduro 2018 Naked Mid	
Service	<input type="checkbox"/>	Réparation <input checked="" type="checkbox"/>
		en option <input type="checkbox"/>

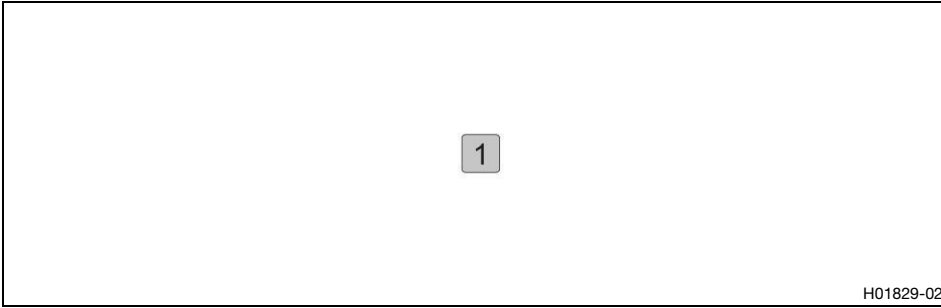
79429006000 Outil de compression		
 <p>79429006000</p>	Description / Exemple d'utilisation Outil de compression de pièces (palier de l'arbre de pompe à eau)	
	utilisé sur le modèle FC 450 2016 FC 450 2017 FC 450 2018 FE 450 2017 FE 450 2018 FE 501 2017 FE 501 2018 FE 501 S 2017 FE 501 S 2018 FX 450 FS 450 2016 FS 450 2017 FS 450 2018	
Service	<input type="checkbox"/>	Réparation <input checked="" type="checkbox"/>
		en option <input type="checkbox"/>

90129020000 Outil de compression		
 <p>90129020000</p>	Description / Exemple d'utilisation Outil permettant de déposer des pièces (rotor, carter moteur, palier principal)	
	utilisé sur le modèle Naked Small	
Service	<input type="checkbox"/>	Réparation <input checked="" type="checkbox"/>
		en option <input type="checkbox"/>

90129056000 Outil de compression					
<p>2x </p>  <p>90129056000</p>	<p>Description / Exemple d'utilisation</p> <p>Outil d'extraction de pièces (palier d'arbre d'équilibrage)</p> <p>utilisé sur le modèle</p> <p>Naked Small</p>				
	Service	<input type="checkbox"/>	Réparation	<input checked="" type="checkbox"/>	en option

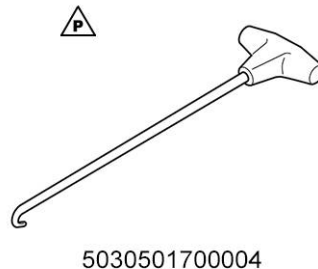
93829043000 Outil de compression					
<p></p>  <p>93829043000</p>	<p>Description / Exemple d'utilisation</p> <p>Outil de compression de pièces (bague d'étanchéité)</p> <p>utilisé sur le modèle</p> <p>Naked Small</p>				
	Service	<input type="checkbox"/>	Réparation	<input checked="" type="checkbox"/>	en option

## 19.1 Vue d'ensemble




1 Crochet à ressort (5030501700004) (📖 p. 105)

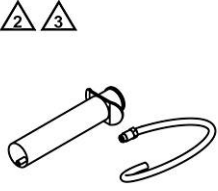
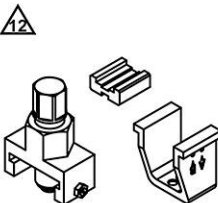
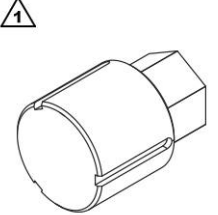
### 5030501700004 Crochet à ressort

 <p>5030501700004</p>	Description / Exemple d'utilisation Outil permettant de retirer les ressorts d'échappement		
	utilisé sur le modèle Mini MX Enduro E1 Enduro E2 Enduro E3 Cross Country Supermoto Competition		
Service	<input checked="" type="checkbox"/>	Réparation	<input type="checkbox"/>
		en option	<input type="checkbox"/>


## 19.2 Vue d'ensemble de la planche à outils



- |   |  |
|---|--|
| 1 | Seringue (50329050000) (📖 p. 106)          |
| 2 | Rervoir de chaîne (60029020000) (📖 p. 106) |
| 3 | Outil de montage (79129081000) (📖 p. 106)  |

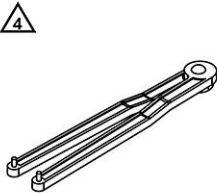
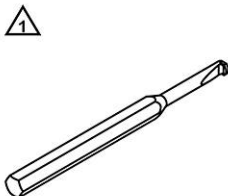
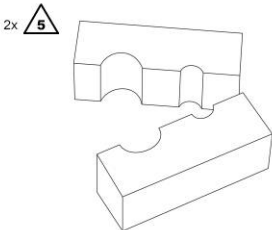
5032905000 Seringue			
 <p>5032905000</p>	Description / Exemple d'utilisation Outil permettant d'absorber et d'injecter des liquides  utilisé sur le modèle Husqvarna		
	Service	<input checked="" type="checkbox"/>	Réparation
en option <input type="checkbox"/>			
6002902000 Rivoir de chaîne			
 <p>6002902000</p>	Description / Exemple d'utilisation Outil permettant de riveter la chaîne  utilisé sur le modèle Supermoto / Dual Sport Street Enduro Naked Bike		
	Service	<input checked="" type="checkbox"/>	Réparation
en option <input type="checkbox"/>			
79129081000 Outil de montage			
 <p>79129081000</p>	Description / Exemple d'utilisation Outil permettant de monter et démonter des pièces (tuyau du liquide de refroidissement)  Données techniques Entraînement à six pans : 13 mm (0,51 in)  utilisé sur le modèle FC 450 Rockstar Edition US 2018		
	Service	<input type="checkbox"/>	Réparation
en option <input type="checkbox"/>			

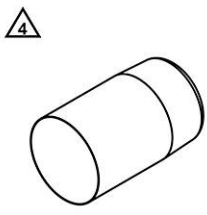
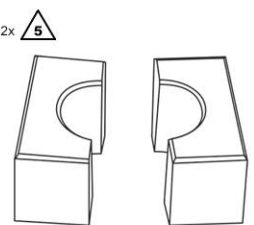
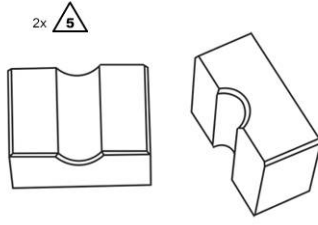
## 20.1 Vue d'ensemble de la planche à outils



1	Outil à ergot (T103) (p. 108)
2	Pointeau (T120) (p. 108)
3	Outil spécial (T1202S) (p. 108)
4	Douille de protection (T1401) (p. 109)
5	Outil spécial (T14015S) (p. 109)
6	Outil spécial (T14016S) (p. 109)
7	Clé polygonale (T14017) (p. 110)
8	Outil de remplissage (T14019) (p. 111)
9	Outil de maintien (T14020) (p. 111)
10	Mandrin de calibrage (T14021) (p. 111)
11	Outil de compression (T14022B) (p. 112)
12	Douille de protection de filetage (T14023) (p. 112)
13	Outil de maintien (T14026S) (p. 112)
14	Outil de maintien (T14026S1) (p. 113)
15	Douille (T14029) (p. 113)
16	Embout (T14030) (p. 113)
17	Clé plate (T14032) (p. 114)
18	Pincette (T14033) (p. 114)
19	Outil spécial (T1403S) (p. 114)
20	Outil de montage (T14040S) (p. 115)
21	Clé pour écrous à encoches (T14047) (p. 115)
22	Outil spécial (T14049S) (p. 116)
23	Outil de compression (T14051) (p. 117)
24	Outil spécial (T14072) (p. 118)
25	Douille de protection (T14073) (p. 118)
26	Douille spéciale (T14084) (p. 119)
27	Douille spéciale (T14087) (p. 119)
28	Clé polygonale (T14091) (p. 119)
29	Douille (T14092) (p. 120)
30	Douille de protection (T512) (p. 120)
31	Outil de montage (T528S) (p. 120)
32	Outil spécial (T531S) (p. 120)
33	Axe (T605) (p. 121)


- 34 Outil spécial (T612S) (📖 p. 121)
- 35 Outil de montage (T724S) (📖 p. 121)
- 36 Douille de protection (T726) (📖 p. 121)
- 37 Douille (T727S) (📖 p. 121)

T103 Outil à ergot		
<div style="text-align: center;">  <p>T103</p> </div>	<p>Description / Exemple d'utilisation Outil de travail sur la tige de piston (support de ressort, Preload Adjuster)</p> <p>Données techniques réglable Diamètre : 4 mm (0,16 in) utilisé sur le modèle</p> <p>TC 50 TC 65 TC 250 2014 FC 350 2014 FC 450 2014 TC 125 2014 FC 250 2014 Supermoto / Dual Sport FS 450 2015 FS 450 2016</p>	<p>Service <input type="checkbox"/></p> <p>Réparation <input checked="" type="checkbox"/></p> <p>en option <input type="checkbox"/></p>
T120 Pointeau		
<div style="text-align: center;">  <p>T120</p> </div>	<p>Description / Exemple d'utilisation Outil de braquage des pièces (douilles à collet)</p> <p>Données techniques Diamètre : 8 mm (0,31 in) utilisé sur le modèle</p> <p>TC 50 TC 65 TC 85 2018 MX Enduro E1 Enduro E2 Enduro E3 Cross Country Supermoto Street Enduro Naked Mid</p>	<p>Service <input type="checkbox"/></p> <p>Réparation <input checked="" type="checkbox"/></p> <p>en option <input type="checkbox"/></p>
T1202S Outil spécial		
<div style="text-align: center;">  <p>T1202S</p> </div>	<p>Description / Exemple d'utilisation Outil de tension des pièces (aiguille de l'unité hydrostop)</p> <p>Données techniques Diamètre : 10 mm (0,39 in) Diamètre : 18 mm (0,71 in) utilisé sur le modèle</p> <p>FE 250 2016 FE 350 2016 FE 350 S 2016 FE 450 2016</p>	<p>Service <input type="checkbox"/></p> <p>Réparation <input checked="" type="checkbox"/></p> <p>en option <input type="checkbox"/></p>

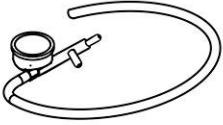
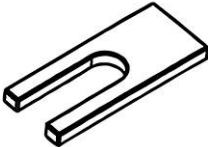
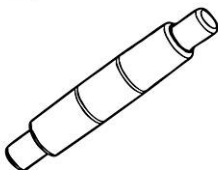
T1202S Outil spécial			
		FE 501 2016	
		FE 501 S 2016	
		Street Enduro	
		Service <input type="checkbox"/>	Réparation <input checked="" type="checkbox"/>
		en option <input type="checkbox"/>	
T1401 Douille de protection			
 <p>T1401</p>		Description / Exemple d'utilisation	
		Outil de protection de pièces (tube intérieur de fourche)	
		Données techniques	
		Diamètre : 48 mm (1,89 in)	
		utilisé sur le modèle	
		TC 250 2015	
		TC 250 2016	
		TC 250 2017	
		TC 250 2018	
		MX1 4 temps	
		MX2	
		Enduro E1	
		Enduro E2	
		Enduro E3	
		Cross Country	
		Supermoto	
		Street Enduro	
		Service <input type="checkbox"/>	Réparation <input checked="" type="checkbox"/>
		en option <input type="checkbox"/>	
T14015S Outil spécial			
 <p>T14015S</p>		Description / Exemple d'utilisation	
		Outil de tension des pièces (cartouche)	
		Données techniques	
		Diamètre : 27 mm (1,06 in)	
		utilisé sur le modèle	
		TC 85 2018	
		Service <input type="checkbox"/>	Réparation <input checked="" type="checkbox"/>
		en option <input type="checkbox"/>	
T14016S Outil spécial			
 <p>T14016S</p>		Description / Exemple d'utilisation	
		Outil de tension des pièces (tige de piston)	
		Données techniques	
		Diamètre : 12 mm (0,47 in)	
		utilisé sur le modèle	
		Mini	
		TC 250 2014	
		TC 250 2017	
		TC 250 2018	
		FC 350 2014	
		FC 350 2017	
		FC 350 2018	
		FC 450 2014	
		FC 450 2017	
		FC 450 2018	
		TC 125 2014	
		TC 125 2017	

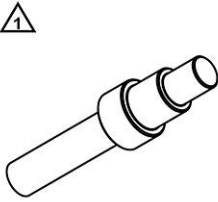
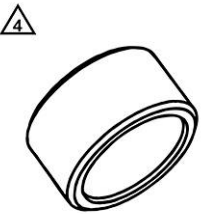
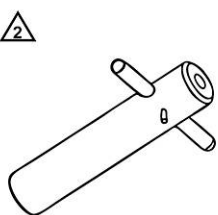
T14016S Outil spécial		
	TC 125 2018	
	FC 250 2014	
	FC 250 2017	
	FC 250 2018	
	TE 150	
	TX 125	
	FE 250 2017	
	FE 250 2018	
	TE 250 2017	
	TE 250 2018	
	FE 350 2017	
	FE 350 2018	
	FE 350 S 2017	
	FE 350 S 2018	
	FE 450 2017	
	FE 450 2018	
	TE 300 2017	
	TE 300 2018	
	FE 501 2017	
	FE 501 2018	
	FE 501 S 2017	
	FE 501 S 2018	
	Cross Country	
	Supermoto Competition	
	Service <input type="checkbox"/>	Réparation <input checked="" type="checkbox"/>
		en option <input type="checkbox"/>

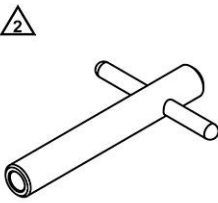
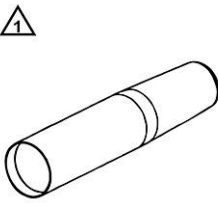
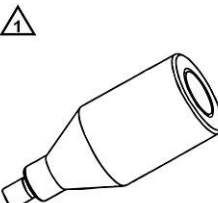
## T14017 Clé polygonale

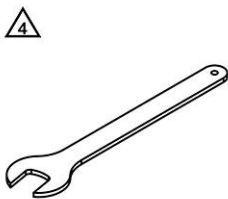

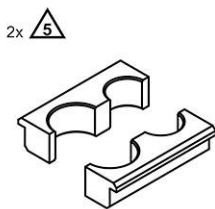
 <p>T14017</p>	<p>Description / Exemple d'utilisation</p> <p>Outil de desserrage et de serrage des pièces (cartouche)</p> <p>Données techniques</p> <p>Six pans : 50 mm (1,97 in)</p> <p>utilisé sur le modèle</p> <p>TC 250 2014</p> <p>TC 250 2017</p> <p>TC 250 2018</p> <p>FC 350 2014</p> <p>FC 350 2017</p> <p>FC 350 2018</p> <p>FC 450 2014</p> <p>FC 450 2017</p> <p>FC 450 2018</p> <p>TC 125 2014</p> <p>TC 125 2017</p> <p>TC 125 2018</p> <p>FC 250 2014</p> <p>FC 250 2017</p> <p>FC 250 2018</p> <p>TE 150</p> <p>TX 125</p> <p>FE 250 2017</p> <p>FE 250 2018</p> <p>TE 250 2017</p> <p>TE 250 2018</p>
---	--


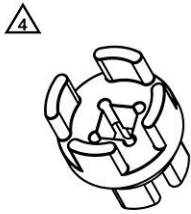


T14017 Clé polygonale		
	FE 350 2017 FE 350 2018 FE 350 S 2017 FE 350 S 2018 FE 450 2017 FE 450 2018 TE 300 2017 TE 300 2018 FE 501 2017 FE 501 2018 FE 501 S 2017 FE 501 S 2018 Cross Country Supermoto Competition	
	Service <input type="checkbox"/>	Réparation <input checked="" type="checkbox"/>
T14019 Outil de remplissage		
 <p>T14019</p>	Description / Exemple d'utilisation Outil de remplissage en azote des cartouches	
	utilisé sur le modèle TC 250 2014 FC 350 2014 FC 450 2014 TC 125 2014 FC 250 2014 FS 450 2015 FS 450 2016	Service <input type="checkbox"/> Réparation <input checked="" type="checkbox"/> en option <input type="checkbox"/>
T14020 Outil de maintien		
 <p>T14020</p>	Description / Exemple d'utilisation Outil de maintien de la tige de piston	
	utilisé sur le modèle TC 250 2014 FC 350 2014 FC 450 2014 TC 125 2014 FC 250 2014 FS 450 2015 FS 450 2016	Service <input type="checkbox"/> Réparation <input checked="" type="checkbox"/> en option <input type="checkbox"/>
T14021 Mandrin de calibrage		
 <p>T14021</p>	Description / Exemple d'utilisation Outil de calibrage des pièces (bague de guidage) Données techniques Diamètre : 12 mm (0,47 in)	
	utilisé sur le modèle TC 50 TC 65 TC 250 2014 FC 350 2014	Service <input type="checkbox"/> Réparation <input checked="" type="checkbox"/> en option <input type="checkbox"/>

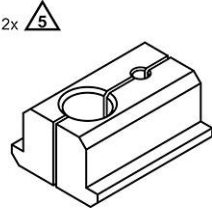
T14021 Mandrin de calibrage			
	FC 450 2014 TC 125 2014 FC 250 2014 FS 450 2015 FS 450 2016		
	Service <input type="checkbox"/>	Réparation <input checked="" type="checkbox"/>	en option <input type="checkbox"/>
T14022B Outil de compression			
 <p>T14022B</p>	Description / Exemple d'utilisation Outil permettant de monter et démonter des pièces (bague de guidage)		
	Données techniques Diamètre : 11,95 ... 21,4 mm (0,4705 ... 0,843 in) utilisé sur le modèle TC 50 TC 65 TC 250 2014 FC 350 2014 FC 450 2014 TC 125 2014 FC 250 2014 FS 450 2015 FS 450 2016		
	Service <input type="checkbox"/>	Réparation <input checked="" type="checkbox"/>	en option <input type="checkbox"/>
T14023 Douille de protection de filetage			
 <p>T14023</p>	Description / Exemple d'utilisation Outil de protection de pièces (filetage de la douille filetée)		
	Données techniques Diamètre : 24,5 mm (0,965 in) utilisé sur le modèle TC 250 2014 FC 350 2014 FC 450 2014 TC 125 2014 FC 250 2014 FS 450 2015 FS 450 2016		
	Service <input type="checkbox"/>	Réparation <input checked="" type="checkbox"/>	en option <input type="checkbox"/>
T14026S Outil de maintien			
 <p>T14026S</p>	Description / Exemple d'utilisation Outil d'assemblage des bras de fourche (retrait de la tige de piston)		
	Données techniques M14 Diamètre : 25 mm (0,98 in) utilisé sur le modèle TC 85		
	Service <input type="checkbox"/>	Réparation <input checked="" type="checkbox"/>	en option <input type="checkbox"/>

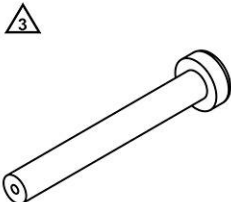
T14026S1 Outil de maintien		
 <p>T14026S1</p>	<p>Description / Exemple d'utilisation Outil d'assemblage des bras de fourche (retrait de la tige de piston)</p> <p>Données techniques M12 Diamètre : 17 mm (0,67 in)</p> <p>utilisé sur le modèle</p> <p>TE 150 TX 125 FE 250 2017 FE 250 2018 TE 250 2017 TE 250 2018 FE 350 2017 FE 350 2018 FE 350 S 2017 FE 350 S 2018 FE 450 2017 FE 450 2018 TE 300 2017 TE 300 2018 FE 501 2017 FE 501 2018 FE 501 S 2017 FE 501 S 2018 Supermoto / Dual Sport</p>	<p>Service <input type="checkbox"/> Réparation <input checked="" type="checkbox"/> en option <input type="checkbox"/></p>
T14029 Douille		
 <p>T14029</p>	<p>Description / Exemple d'utilisation Outil de montage de pièces (joint d'étanchéité)</p> <p>Données techniques Diamètre : 12,45 mm (0,4902 in)</p> <p>utilisé sur le modèle</p> <p>TC 250 2014 FC 350 2014 FC 450 2014 TC 125 2014 FC 250 2014 FS 450 2015 FS 450 2016</p>	<p>Service <input type="checkbox"/> Réparation <input checked="" type="checkbox"/> en option <input type="checkbox"/></p>
T14030 Embout		
 <p>T14030</p>	<p>Description / Exemple d'utilisation Outil de purge et remplissage des cartouches</p> <p>Données techniques M4 Diamètre : 16 mm (0,63 in)</p> <p>utilisé sur le modèle</p> <p>FC 350 2014 FC 450 2014 TC 125 2014</p>	

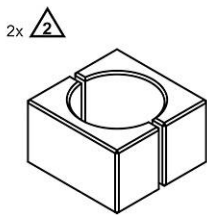
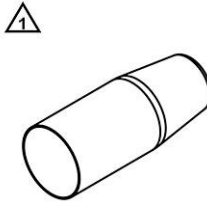
T14030 Embout			
		FC 250 2014	
		FS 450 2015	
		FS 450 2016	
		Service <input type="checkbox"/>	Réparation <input checked="" type="checkbox"/>
		en option <input type="checkbox"/>	
T14032 Clé plate			
 <p>T14032</p>	Description / Exemple d'utilisation		
	Outil de démontage et d'assemblage des bras de fourche		
Données techniques			
Ouverture de la clé : 22 mm (0,87 in)			
utilisé sur le modèle			
TC 85 2014			
TC 85 2015			
TC 85 2016			
TC 85 2017			
Supermoto / Dual Sport			
		Service <input type="checkbox"/>	Réparation <input checked="" type="checkbox"/>
		en option <input type="checkbox"/>	
T14033 Pincette			
 <p>T14033</p>	Description / Exemple d'utilisation		
	Outil de compression de pièces (soupape de contrôle)		
utilisé sur le modèle			
TC 250 2014			
FC 350 2014			
FC 450 2014			
TC 125 2014			
FC 250 2014			
FS 450 2015			
FS 450 2016			
		Service <input type="checkbox"/>	Réparation <input checked="" type="checkbox"/>
		en option <input type="checkbox"/>	
T1403S Outil spécial			
 <p>T1403S</p>	Description / Exemple d'utilisation		
	Outil de tension des pièces (bras de fourche, tube extérieur de fourche)		
Données techniques			
Diamètre : 48 mm (1,89 in)			
Diamètre : 60 mm (2,36 in)			
utilisé sur le modèle			
TC 50			
TC 65			
MX			
Enduro E1			
Enduro E2			
Enduro E3			
Cross Country			
Supermoto			
Street Enduro			
		Service <input type="checkbox"/>	Réparation <input checked="" type="checkbox"/>
		en option <input type="checkbox"/>	

T14040S Outil de montage		
 <p>T14040S</p>	<p>Description / Exemple d'utilisation</p> <p>Outil de maintien lors de l'assemblage des bras de fourche</p> <p>Données techniques</p> <p>Diamètre : 48 mm (1,89 in)</p> <p>utilisé sur le modèle</p> <p>TC 250 2015            TC 250 2016            TC 250 2017            TC 250 2018            MX1 4 temps            MX2            Enduro E1            Enduro E2            Enduro E3            Cross Country            Supermoto            Street Enduro</p>	
	Service <input type="checkbox"/>	Réparation <input checked="" type="checkbox"/>
T14047 Clé pour écrous à encoches		
 <p>T14047</p>	<p>Description / Exemple d'utilisation</p> <p>Outil de desserrage et de serrage des pièces (couvercle fileté)</p> <p>Données techniques</p> <p>Entraînement : 1/2 in</p> <p>Diamètre étroit : 34 mm (1,34 in)</p> <p>Diamètre large : 42,7 mm (1,681 in)</p> <p>utilisé sur le modèle</p> <p>TC 250 2015            TC 250 2016            TC 250 2017            TC 250 2018            FC 350 2015            FC 350 2016            FC 350 2017            FC 350 2018            FC 450 2015            FC 450 2016            FC 450 2017            FC 450 2018            TC 125 2015            TC 125 2016            TC 125 2017            TC 125 2018            FC 250 2015            FC 250 2016            FC 250 2017            FC 250 2018            TE 125            FE 250 2014            FE 250 2015            FE 250 2016            TE 250 2014            TE 250 2015</p>	

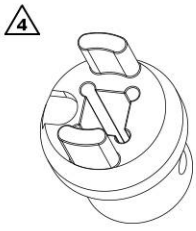
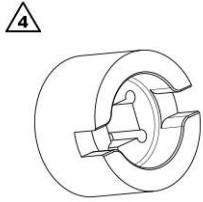

T14047 Clé pour écrous à encoches		
	TE 250 2016	
	FE 350 2014	
	FE 350 2015	
	FE 350 2016	
	FE 350 S 2015	
	FE 350 S 2016	
	FE 450 2014	
	FE 450 2015	
	FE 450 2016	
	TE 300 2014	
	TE 300 2015	
	TE 300 2016	
	FE 501 2014	
	FE 501 2015	
	FE 501 2016	
	FE 501 S 2015	
	FE 501 S 2016	
	Cross Country	
	FS 450 2017	
	FS 450 2018	
	Street Enduro	
	Service <input type="checkbox"/>	Réparation <input checked="" type="checkbox"/>
		en option <input type="checkbox"/>

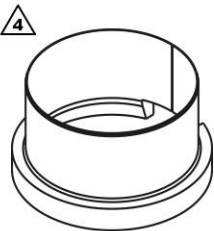
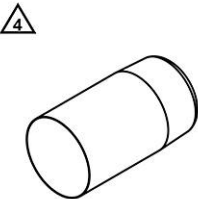
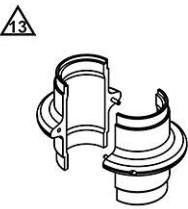
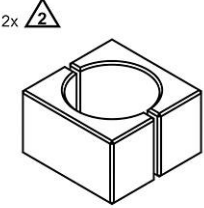
T14049S Outil spécial	
 <p>T14049S</p>	<p>Description / Exemple d'utilisation</p> <p>Outil de tension des pièces (tige de piston, cartouche)</p> <p>Données techniques</p> <p>Diamètre : 8 mm (0,31 in)</p> <p>Diamètre : 24,8 mm (0,976 in)</p> <p>utilisé sur le modèle</p> <p>TC 250 2015</p> <p>TC 250 2016</p> <p>FC 350 2015</p> <p>FC 350 2016</p> <p>FC 450 2015</p> <p>FC 450 2016</p> <p>TC 125 2015</p> <p>TC 125 2016</p> <p>FC 250 2015</p> <p>FC 250 2016</p> <p>TE 125</p> <p>FE 250 2014</p> <p>FE 250 2015</p> <p>FE 250 2016</p> <p>TE 250 2014</p> <p>TE 250 2015</p> <p>TE 250 2016</p> <p>FE 350 2014</p> <p>FE 350 2015</p> <p>FE 350 2016</p> <p>FE 350 S 2015</p> <p>FE 350 S 2016</p> <p>FE 450 2014</p>

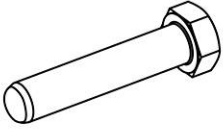
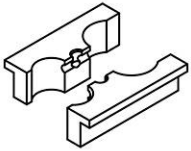
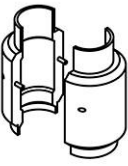
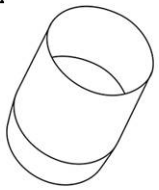
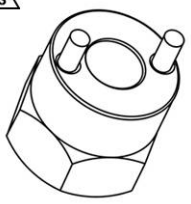
T14049S Outil spécial		
	FE 450 2015 FE 450 2016 TE 300 2014 TE 300 2015 TE 300 2016 FE 501 2014 FE 501 2015 FE 501 2016 FE 501 S 2015 FE 501 S 2016 Street Enduro	
	Service <input type="checkbox"/>	Réparation <input checked="" type="checkbox"/>
		en option <input type="checkbox"/>
T14051 Outil de compression		
<div style="text-align: center;">  <p>T14051</p> </div>	<p>Description / Exemple d'utilisation</p> <p>Outil servant au retrait de la cartouche du bras de fourche</p> <p>Données techniques</p> <p>Diamètre : 27,5 mm (1,083 in)</p> <p>utilisé sur le modèle</p>	TC 250 2015 TC 250 2016 FC 350 2015 FC 350 2016 FC 450 2015 FC 450 2016 TC 125 2015 TC 125 2016 FC 250 2015 FC 250 2016 TE 125 FE 250 2014 FE 250 2015 FE 250 2016 TE 250 2014 TE 250 2015 TE 250 2016 FE 350 2014 FE 350 2015 FE 350 2016 FE 350 S 2015 FE 350 S 2016 FE 450 2014 FE 450 2015 FE 450 2016 TE 300 2014 TE 300 2015 TE 300 2016 FE 501 2014 FE 501 2015 FE 501 2016

T14051 Outil de compression			
	FE 501 S 2015 FE 501 S 2016 Street Enduro		
	Service <input type="checkbox"/>	Réparation <input checked="" type="checkbox"/>	en option <input type="checkbox"/>
T14072 Outil spécial			
 <p>T14072</p>	Description / Exemple d'utilisation Outil de tension des pièces (cartouche) Données techniques Diamètre : 37 mm (1,46 in) utilisé sur le modèle TC 250 2017 TC 250 2018 FC 350 2017 FC 350 2018 FC 450 2017 FC 450 2018 TC 125 2017 TC 125 2018 FC 250 2017 FC 250 2018 Cross Country FS 450 2017 FS 450 2018		
	Service <input type="checkbox"/>	Réparation <input checked="" type="checkbox"/>	en option <input type="checkbox"/>
T14073 Douille de protection			
 <p>T14073</p>	Description / Exemple d'utilisation Outil d'enfoncement des pièces (filetage de la tige de piston) Données techniques Diamètre : 11,5 mm (0,453 in) utilisé sur le modèle TC 85 2018 TC 250 2017 TC 250 2018 FC 350 2017 FC 350 2018 FC 450 2017 FC 450 2018 TC 125 2017 TC 125 2018 FC 250 2017 FC 250 2018 Cross Country FS 450 2017 FS 450 2018		
	Service <input type="checkbox"/>	Réparation <input checked="" type="checkbox"/>	en option <input type="checkbox"/>

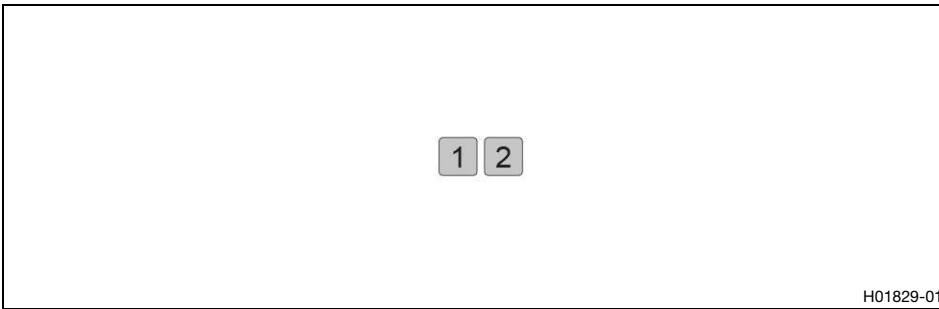


T14084 Douille spéciale		
 <p>T14084</p>	Description / Exemple d'utilisation Outil de desserrage et de serrage des pièces (couvercle fileté)	
	Données techniques Entraînement : 1/2 in Diamètre : 24 mm (0,94 in) utilisé sur le modèle TC 50 TC 65	
Service	<input type="checkbox"/>	Réparation <input checked="" type="checkbox"/> en option <input type="checkbox"/>
T14087 Douille spéciale		
 <p>T14087</p>	Description / Exemple d'utilisation Outil de desserrage et de serrage des pièces (Preload Adjuster)	
	Données techniques Entraînement : 1/2 in Diamètre extérieur : 44 mm (1,73 in) Diamètre intérieur : 29,5 mm (1,161 in) utilisé sur le modèle TE 150 TX 125 FE 250 2017 FE 250 2018 TE 250 2017 TE 250 2018 FE 350 2017 FE 350 2018 FE 350 S 2017 FE 350 S 2018 FE 450 2017 FE 450 2018 TE 300 2017 TE 300 2018 FE 501 2017 FE 501 2018 FE 501 S 2017 FE 501 S 2018	
Service	<input type="checkbox"/>	Réparation <input checked="" type="checkbox"/> en option <input type="checkbox"/>
T14091 Clé polygonale		
 <p>T14091</p>	Description / Exemple d'utilisation Outil de desserrage et de serrage des pièces (couvercle fileté)	
	Données techniques Six pans : 45 mm (1,77 in) utilisé sur le modèle TC 85 2018	
Service	<input type="checkbox"/>	Réparation <input checked="" type="checkbox"/> en option <input type="checkbox"/>

T14092 Douille			
 <p>T14092</p>	Description / Exemple d'utilisation Outil de montage de pièces (tige de piston dans la cartouche d'air)		
	Données techniques Diamètre : 34 mm (1,34 in) utilisé sur le modèle TC 85 2018 TC 250 2018 FC 350 2018 FC 450 2018 TC 125 2018 FC 250 2018 FX 350 2018 FX 450 2018 TX 300 2018 FS 450 2018		
Service	<input type="checkbox"/>	Réparation	<input checked="" type="checkbox"/>
		en option	<input type="checkbox"/>
T512 Douille de protection			
 <p>T512</p>	Description / Exemple d'utilisation Outil de protection de pièces (tube intérieur)		
	Données techniques Diamètre : 43 mm (1,69 in) utilisé sur le modèle TC 85 Naked Bike		
Service	<input type="checkbox"/>	Réparation	<input checked="" type="checkbox"/>
		en option	<input type="checkbox"/>
T528S Outil de montage			
 <p>T528S</p>	Description / Exemple d'utilisation Outil de maintien lors de l'assemblage des bras de fourche		
	Données techniques Diamètre : 43 mm (1,69 in) utilisé sur le modèle TC 85 Naked Bike		
Service	<input type="checkbox"/>	Réparation	<input checked="" type="checkbox"/>
		en option	<input type="checkbox"/>
T531S Outil spécial			
 <p>T531S</p>	Description / Exemple d'utilisation Outil de tension des pièces (cartouche d'air)		
	Données techniques Diamètre : 38 mm (1,5 in) utilisé sur le modèle TC 85 2018		
Service	<input type="checkbox"/>	Réparation	<input checked="" type="checkbox"/>
		en option	<input type="checkbox"/>

T605 Axe					
 <p>T605</p>	Description / Exemple d'utilisation Outil de démontage et d'assemblage des cartouches Données techniques Diamètre : 8 mm (0,31 in) utilisé sur le modèle TC 85 2014 TC 85 2015 TC 85 2016 TC 85 2017				
	Service	<input type="checkbox"/>	Réparation	<input checked="" type="checkbox"/>	en option
T612S Outil spécial					
 <p>T612S</p>	Description / Exemple d'utilisation Outil de tension des pièces (tube extérieur, bras de fourche) Données techniques Diamètre : 40 mm (1,57 in) Diamètre : 54 mm (2,13 in) utilisé sur le modèle TC 85 Naked Bike				
	Service	<input type="checkbox"/>	Réparation	<input checked="" type="checkbox"/>	en option
T724S Outil de montage					
 <p>T724S</p>	Description / Exemple d'utilisation Outil de maintien lors de l'assemblage des bras de fourche Données techniques Diamètre : 35 mm (1,38 in) utilisé sur le modèle TC 50 TC 65				
	Service	<input type="checkbox"/>	Réparation	<input checked="" type="checkbox"/>	en option
T726 Douille de protection					
 <p>T726</p>	Description / Exemple d'utilisation Outil de protection de pièces (tube intérieur) Données techniques Diamètre : 35 mm (1,38 in) utilisé sur le modèle TC 50 TC 65				
	Service	<input type="checkbox"/>	Réparation	<input checked="" type="checkbox"/>	en option
T727S Douille					
 <p>T727S</p>	Description / Exemple d'utilisation Outil de desserrage et de serrage des pièces (cage de la douille de glissement) Données techniques Six pans : 32 mm (1,26 in) Diamètre de l'alésage : 14 mm (0,55 in) Diamètre des tiges : 5 mm (0,2 in) utilisé sur le modèle TC 50 TC 65				
	Service	<input type="checkbox"/>	Réparation	<input checked="" type="checkbox"/>	en option

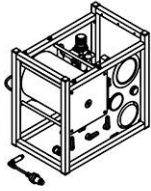
## 21.1 Vue d'ensemble

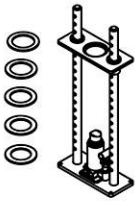


H01829-01


1 Pompe à vide (T1240S) (📖 p. 122)

1 Étau à ressort (T14050S) (📖 p. 122)

T1240S Pompe à vide		
 <p>T1240S</p>	Description / Exemple d'utilisation Outil de purge et remplissage des amortisseurs	
	utilisé sur le modèle Mini MX Enduro E1 Enduro E2 Enduro E3 Cross Country Supermoto Street Enduro	
Service	<input type="checkbox"/>	Réparation <input checked="" type="checkbox"/>
		en option <input type="checkbox"/>

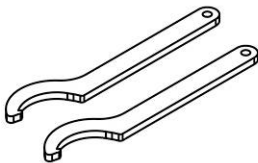
T14050S Étau à ressort		
 <p>T14050S</p>	Description / Exemple d'utilisation Outil permettant de monter et démonter les ressorts	
	utilisé sur le modèle TC 65 Naked Bike	
Service	<input type="checkbox"/>	Réparation <input checked="" type="checkbox"/>
		en option <input type="checkbox"/>

## 21.2 Vue d'ensemble de la planche à outils



- 1 Clé à crochet (T106S) (p. 123)
- 2 Jauge de profondeur (T107S) (p. 124)
- 3 Douille (T1204) (p. 124)
- 4 Mandrin de calibrage (T1205) (p. 125)
- 5 Outil de compression (T1206) (p. 125)
- 6 Outil de compression (T1207S) (p. 125)
- 7 Douille (T1215) (p. 126)
- 8 Outil de compression (T1216) (p. 127)
- 9 Outil à ergot (T1218) (p. 127)
- 10 Outil de compression (T129) (p. 127)
- 11 Adaptateur de remplissage (T1296) (p. 127)
- 12 Outil de compression (T1504) (p. 128)
- 13 Outil de montage (T150S) (p. 128)
- 14 Douille (T1515) (p. 129)
- 15 Clé à crochet (T1533) (p. 129)
- 16 Douille (T1554) (p. 130)
- 17 Adaptateur de remplissage (T1565) (p. 130)
- 18 Outil de remplissage (T170S1) (p. 130)
- 19 Clé à crochet (T304) (p. 130)
- 20 Douille (T313) (p. 131)

### T106S Clé à crochet



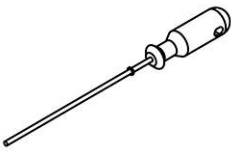

T106S

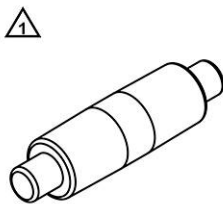
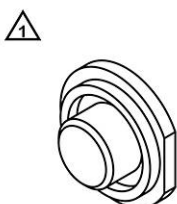
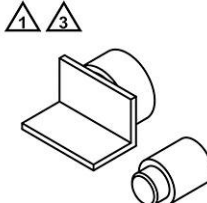
Description / Exemple d'utilisation  
 Outil de détente et de tension des ressorts (2 pièces)

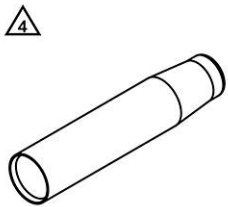
Données techniques  
 Diamètre : 68 ... 75 mm (2,68 ... 2,95 in)

utilisé sur le modèle


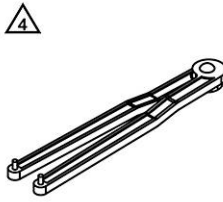
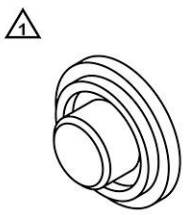
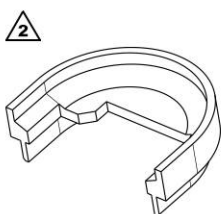
- TC 85 2014
- TC 85 2015
- TC 85 2016
- TC 85 2017
- TC 250 2014
- TC 250 2015
- TC 250 2016
- FC 350 2014
- FC 350 2015
- FC 350 2016
- FC 450 2014
- FC 450 2015
- FC 450 2016
- TC 125 2014
- TC 125 2015
- TC 125 2016
- FC 250 2014
- FC 250 2015
- FC 250 2016
- TE 125
- FE 250 2014
- FE 250 2015
- FE 250 2016
- TE 250 2014

T106S Clé à crochet		
	TE 250 2015 TE 250 2016 FE 350 2014 FE 350 2015 FE 350 2016 FE 350 S 2015 FE 350 S 2016 FE 450 2014 FE 450 2015 FE 450 2016 TE 300 2014 TE 300 2015 TE 300 2016 FE 501 2014 FE 501 2015 FE 501 2016 FE 501 S 2015 FE 501 S 2016 Supermoto / Dual Sport FS 450 2015 FS 450 2016 Street Enduro Naked Bike	
	Service <input checked="" type="checkbox"/>	Réparation <input type="checkbox"/> en option <input type="checkbox"/>
T107S Jauge de profondeur		
 <p>T107S</p>	Description / Exemple d'utilisation Outil de calcul des distances  utilisé sur le modèle Mini MX Enduro E1 Enduro E2 Enduro E3 Cross Country Supermoto Street Enduro	
	Service <input type="checkbox"/>	Réparation <input checked="" type="checkbox"/> en option <input type="checkbox"/>
T1204 Douille		
 <p>T1204</p>	Description / Exemple d'utilisation Outil de montage et d'extraction des pièces (cache-poussière, bague de guidage) Données techniques Diamètre : 25,5 ... 30,5 mm (1,004 ... 1,201 in) utilisé sur le modèle Mini MX Enduro E1 Enduro E2	

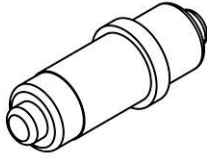
T1204 Douille			
		Enduro E3 Cross Country Supermoto Competition	
		Service <input type="checkbox"/>	Réparation <input checked="" type="checkbox"/> en option <input type="checkbox"/>
T1205 Mandrin de calibrage			
 <p>T1205</p>	Description / Exemple d'utilisation Outil de calibrage des pièces (bague de guidage)		
	Données techniques Diamètre : 18 mm (0,71 in) utilisé sur le modèle MX Enduro E1 Enduro E2 Enduro E3 Cross Country Supermoto Competition		
		Service <input type="checkbox"/>	Réparation <input checked="" type="checkbox"/> en option <input type="checkbox"/>
T1206 Outil de compression			
 <p>T1206</p>	Description / Exemple d'utilisation Outil de compression de pièces (palier de pivot)		
	Données techniques Diamètre : 15 ... 30 mm (0,59 ... 1,18 in) utilisé sur le modèle Mini MX Enduro E1 Enduro E2 Enduro E3 Cross Country Supermoto Street Enduro Naked Mid		
		Service <input type="checkbox"/>	Réparation <input checked="" type="checkbox"/> en option <input type="checkbox"/>
T1207S Outil de compression			
 <p>T1207S</p>	Description / Exemple d'utilisation Outil de compression de pièces (palier de pivot)		
	utilisé sur le modèle Mini MX Enduro E1 Enduro E2 Enduro E3 Cross Country Supermoto Street Enduro Naked Mid		
		Service <input type="checkbox"/>	Réparation <input checked="" type="checkbox"/> en option <input type="checkbox"/>


T1215 Douille		
 <p>T1215</p>	<p>Description / Exemple d'utilisation</p> <p>Outil de montage des pièces (support de joints de la tige de piston)</p> <p>Données techniques</p> <p>Diamètre : 18 mm (0,71 in)</p> <p>utilisé sur le modèle</p> <p>TC 250 2014</p> <p>TC 250 2015</p> <p>TC 250 2016</p> <p>FC 350 2014</p> <p>FC 350 2015</p> <p>FC 350 2016</p> <p>FC 450 2014</p> <p>FC 450 2015</p> <p>FC 450 2016</p> <p>TC 125 2014</p> <p>TC 125 2015</p> <p>TC 125 2016</p> <p>FC 250 2014</p> <p>FC 250 2015</p> <p>FC 250 2016</p> <p>TE 125</p> <p>FE 250 2014</p> <p>FE 250 2015</p> <p>FE 250 2016</p> <p>TE 250 2014</p> <p>TE 250 2015</p> <p>TE 250 2016</p> <p>FE 350 2014</p> <p>FE 350 2015</p> <p>FE 350 2016</p> <p>FE 350 S 2015</p> <p>FE 350 S 2016</p> <p>FE 450 2014</p> <p>FE 450 2015</p> <p>FE 450 2016</p> <p>TE 300 2014</p> <p>TE 300 2015</p> <p>TE 300 2016</p> <p>FE 501 2014</p> <p>FE 501 2015</p> <p>FE 501 2016</p> <p>FE 501 S 2015</p> <p>FE 501 S 2016</p> <p>FS 450 2015</p> <p>FS 450 2016</p>	
Service	<input type="checkbox"/>	Réparation
	<input checked="" type="checkbox"/>	en option
		<input type="checkbox"/>

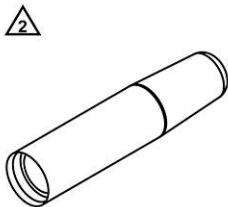
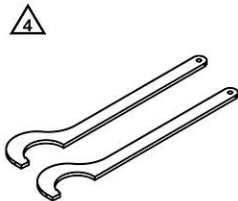


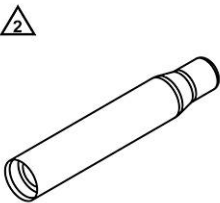

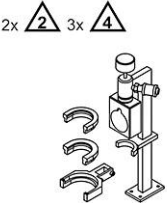
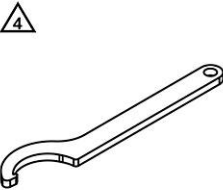
T1216 Outil de compression			
 <p>T1216</p>	Description / Exemple d'utilisation Outil d'enfoncement des pièces (support de joints de la tige de piston) Données techniques Diamètre : 38 ... 49 mm (1,5 ... 1,93 in) utilisé sur le modèle MX Enduro E1 Enduro E2 Enduro E3 Cross Country Supermoto Competition		
	Service <input type="checkbox"/>	Réparation <input checked="" type="checkbox"/>	en option <input type="checkbox"/>
T1218 Outil à ergot			
 <p>T1218</p>	Description / Exemple d'utilisation Outil permettant de retirer des pièces (tube de réglage pour la détente de la tige de piston) Données techniques réglable Diamètre : 3 mm (0,12 in) utilisé sur le modèle TC 50 TC 65 TC 85 2014 TC 85 2015 TC 85 2016 TC 85 2017		
	Service <input type="checkbox"/>	Réparation <input checked="" type="checkbox"/>	en option <input type="checkbox"/>
T129 Outil de compression			
 <p>T129</p>	Description / Exemple d'utilisation Outil de compression de pièces (palier de pivot) Données techniques Diamètre : 15 ... 30 mm (0,59 ... 1,18 in) utilisé sur le modèle TC 50 2018 Supermoto / Dual Sport Street Enduro		
	Service <input type="checkbox"/>	Réparation <input checked="" type="checkbox"/>	en option <input type="checkbox"/>
T1296 Adaptateur de remplissage			
 <p>T1296</p>	Description / Exemple d'utilisation Adaptateur pour outil de remplissage en azote des amortisseurs à utiliser avec T170S1 utilisé sur le modèle TC 50 TC 250 2017 TC 250 2018 FC 350 2017 FC 350 2018 FC 450 2017 FC 450 2018 TC 125 2017		

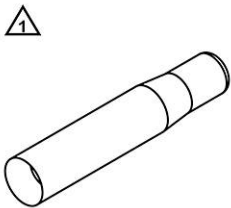
T1296 Adaptateur de remplissage		
	TC 125 2018	
	FC 250 2017	
	FC 250 2018	
	TE 150	
	TX 125	
	FE 250 2017	
	FE 250 2018	
	TE 250 2017	
	TE 250 2018	
	FE 350 2017	
	FE 350 2018	
	FE 450 2017	
	FE 450 2018	
	TE 300 2017	
	TE 300 2018	
	FE 501 2017	
	FE 501 2018	
	FE 501 S 2017	
	FE 501 S 2018	
	Cross Country	
FS 450 2017		
FS 450 2018		
Service	<input type="checkbox"/>	Réparation
		<input checked="" type="checkbox"/>
		en option
		<input type="checkbox"/>


T1504 Outil de compression		
 <p>T1504</p>	Description / Exemple d'utilisation	
	Outil de positionnement des pièces (bague de guidage dans le support de joints)	
	Données techniques	
	Diamètre : 18 mm (0,71 in)	
	utilisé sur le modèle	
	MX	
	Enduro E1	
	Enduro E2	
	Enduro E3	
	Cross Country	
	Supermoto Competition	
Service	<input type="checkbox"/>	Réparation
		<input checked="" type="checkbox"/>
		en option
		<input type="checkbox"/>


T150S Outil de montage		
 <p>T150S</p>	Description / Exemple d'utilisation	
	Outil de compression de pièces (bague de guidage dans le support de joints)	
	utilisé sur le modèle	
	MX	
	Enduro E1	
	Enduro E2	
	Enduro E3	
	Cross Country	
	Supermoto Competition	
Service	<input type="checkbox"/>	Réparation
		<input checked="" type="checkbox"/>
		en option
		<input type="checkbox"/>


T1515 Douille			
 <p>T1515</p>	Description / Exemple d'utilisation Outil de montage des pièces (support de joints sur tige de piston)		
	Données techniques Diamètre : 18 mm (0,71 in) utilisé sur le modèle		
	TC 85		
	TC 250 2017		
	TC 250 2018		
	FC 350 2017		
	FC 350 2018		
	FC 450 2017		
	FC 450 2018		
	TC 125 2017		
	TC 125 2018		
	FC 250 2017		
	FC 250 2018		
	TE 150		
	TX 125		
	FE 250 2017		
	FE 250 2018		
	TE 250 2017		
	TE 250 2018		
	FE 350 2017		
	FE 350 2018		
	FE 350 S 2017		
	FE 350 S 2018		
	FE 450 2017		
	FE 450 2018		
	TE 300 2017		
	TE 300 2018		
	FE 501 2017		
	FE 501 2018		
	FE 501 S 2017		
	FE 501 S 2018		
	Cross Country		
	Supermoto / Dual Sport		
	FS 450 2017		
	FS 450 2018		
	Street Enduro		
	Service <input type="checkbox"/>	Réparation <input checked="" type="checkbox"/>	en option <input type="checkbox"/>
T1533 Clé à crochet			
 <p>T1533</p>	Description / Exemple d'utilisation Outil de détente et de tension des ressorts (2 pièces)		
	Données techniques Diamètre : 59 mm (2,32 in) utilisé sur le modèle		
	TC 50		
	Service <input checked="" type="checkbox"/>	Réparation <input type="checkbox"/>	en option <input type="checkbox"/>


T1554 Douille		
 <p>T1554</p>	<p>Description / Exemple d'utilisation Outil de montage des pièces (support de joints sur tige de piston)</p> <p>Données techniques Diamètre : 18 mm (0,71 in) utilisé sur le modèle TC 85 2018</p>	
<p>Service <input type="checkbox"/></p>	<p>Réparation <input checked="" type="checkbox"/></p>	<p>en option <input type="checkbox"/></p>
T1565 Adaptateur de remplissage		
 <p>T1565</p>	<p>Description / Exemple d'utilisation Adaptateur pour outil de remplissage en azote des amortisseurs à utiliser avec T170S1</p> <p>utilisé sur le modèle TC 85 2018</p>	
<p>Service <input type="checkbox"/></p>	<p>Réparation <input checked="" type="checkbox"/></p>	<p>en option <input type="checkbox"/></p>
T170S1 Outil de remplissage		
 <p>T170S1</p>	<p>Description / Exemple d'utilisation Outil de remplissage en azote des amortisseurs</p> <p>utilisé sur le modèle</p> <p>Les outils / articles correspondants sont</p> <p>Mini T1296 MX T1565 Enduro E1 Enduro E2 Enduro E3 Cross Country Supermoto Street Enduro</p>	
<p>Service <input type="checkbox"/></p>	<p>Réparation <input checked="" type="checkbox"/></p>	<p>en option <input type="checkbox"/></p>
T304 Clé à crochet		
 <p>T304</p>	<p>Description / Exemple d'utilisation Outil de détente et de tension des ressorts</p> <p>Données techniques Diamètre : 58 ... 62 mm (2,28 ... 2,44 in) utilisé sur le modèle TC 50 TC 65</p>	
<p>Service <input checked="" type="checkbox"/></p>	<p>Réparation <input type="checkbox"/></p>	<p>en option <input type="checkbox"/></p>






T313 Douille			
 <p>T313</p>	Description / Exemple d'utilisation Outil de montage des pièces (support de joints sur tige de piston)		
	Données techniques Diamètre : 14 mm (0,55 in) utilisé sur le modèle TC 50 TC 65		
Service	<input type="checkbox"/>	Réparation	<input checked="" type="checkbox"/>
		en option	<input type="checkbox"/>






1086001 Panneau à outils		
 <p>1086001</p>	Description / Exemple d'utilisation Panneau gris à trous pour la suspension d'outils ; le nombre de panneaux est déterminé en fonction de la quantité d'outils et des conditions locales (un panneau compris à la livraison) Données techniques Éléments de montage au mur inclus : 9 pièces Largeur : 1.050 mm (41,34 in) Hauteur : 1.000 mm (39,37 in)	
	Les outils / articles correspondants sont 2086403 2286005 2286007	
Service	<input checked="" type="checkbox"/>	Réparation
		en option

1086002 Panneau à outils		
 <p>1086002</p>	Description / Exemple d'utilisation Panneau gris à trous pour la suspension d'outils ; le nombre de panneaux est déterminé en fonction de la quantité d'outils et des conditions locales (un panneau compris à la livraison) Données techniques Éléments de montage au mur inclus : 6 pièces Largeur : 525 mm (20,67 in) Hauteur : 1.000 mm (39,37 in)	
	Les outils / articles correspondants sont 2086404 2286006 2286008	
Service	<input checked="" type="checkbox"/>	Réparation
		en option






2086403 Entête Husqvarna Motorcycles		
 <p>2086403</p>	Description / Exemple d'utilisation Autocollant avec logo Husqvarna Motorcycles à coller sur le panneau à outils Données techniques Largeur : 1.050 mm (41,34 in) Hauteur : 98 mm (3,86 in)	
	à utiliser avec 1086001	
Service	<input checked="" type="checkbox"/>	Réparation
		en option






2086404 Entête Husqvarna Motorcycles		
 <p>2086404</p>	Description / Exemple d'utilisation Autocollant avec logo Husqvarna Motorcycles à coller sur le panneau à outils Données techniques Largeur : 525 mm (20,67 in) Hauteur : 98 mm (3,86 in)	
	à utiliser avec 1086002	
Service	<input type="checkbox"/>	Réparation
		en option





2286005 Entête Husqvarna et KTM			
 <p>2286005</p>	Description / Exemple d'utilisation Autocollant avec logos KTM et Husqvarna Motorcycles à coller sur le panneau à outils		
	Données techniques Largeur : 1.050 mm (41,34 in) Hauteur : 98 mm (3,86 in)	à utiliser avec 1086001	
Service	<input checked="" type="checkbox"/>	Réparation	<input type="checkbox"/>
		en option	<input type="checkbox"/>
2286006 Entête Husqvarna et KTM			
 <p>2286006</p>	Description / Exemple d'utilisation Autocollant avec logos KTM et Husqvarna Motorcycles à coller sur le panneau à outils		
	Données techniques Largeur : 525 mm (20,67 in) Hauteur : 98 mm (3,86 in)	à utiliser avec 1086002	
Service	<input checked="" type="checkbox"/>	Réparation	<input type="checkbox"/>
		en option	<input type="checkbox"/>
2286007 Entête WP			
 <p>2286007</p>	Description / Exemple d'utilisation Autocollant avec logo WP à coller sur le panneau à outils		
	Données techniques Largeur : 1.050 mm (41,34 in) Hauteur : 98 mm (3,86 in)	à utiliser avec 1086001	
Service	<input checked="" type="checkbox"/>	Réparation	<input type="checkbox"/>
		en option	<input type="checkbox"/>
2286008 Entête WP			
 <p>2286008</p>	Description / Exemple d'utilisation Autocollant avec logo WP à coller sur le panneau à outils		
	Données techniques Largeur : 525 mm (20,67 in) Hauteur : 98 mm (3,86 in)	à utiliser avec 1086002	
Service	<input checked="" type="checkbox"/>	Réparation	<input type="checkbox"/>
		en option	<input type="checkbox"/>
4086601 Jeu d'étiquettes			
 <p>4086601</p>	Description / Exemple d'utilisation Plaque d'étiquettes avec aimants, comprenant toutes les figures des outils actuels livrés avec fixation et étiquette aimantée ; composition évoluant en fonction de l'arrivée de nouveaux outils		
	Article de rechange		

4086602 Jeu d'étiquettes WP	
 <p>4086602</p>	<p>Description / Exemple d'utilisation</p> <p>Planche d'étiquettes avec aimants, comprenant toutes les figures des outils actuels livrés avec fixation et étiquette aimantée ; composition évoluant en fonction de l'arrivée de nouveaux outils</p>
Article de rechange	
3287001 Pince	
 <p>3287001</p>	<p>Description / Exemple d'utilisation</p> <p>Pince de suspension d'outils (1 jeu = 10 pièces), vis et écrous inclus</p> <p>Données techniques</p> <p>pour outil avec diamètre : 0 ... 20 mm (0 ... 0,79 in)</p>
Article de rechange	
3287002 Pince	
 <p>3287002</p>	<p>Description / Exemple d'utilisation</p> <p>Pince de suspension d'outils (1 jeu = 10 pièces), vis et écrous inclus</p> <p>Données techniques</p> <p>pour outil avec diamètre : 15 ... 30 mm (0,59 ... 1,18 in)</p>
Article de rechange	
3287003 Pince	
 <p>3287003</p>	<p>Description / Exemple d'utilisation</p> <p>Pince de suspension d'outils (1 jeu = 10 pièces), vis et écrous inclus</p> <p>Données techniques</p> <p>pour outil avec diamètre : 25 ... 40 mm (0,98 ... 1,57 in)</p>
Article de rechange	
3287004 Crochet	
 <p>3287004</p>	<p>Description / Exemple d'utilisation</p> <p>Crochet de suspension d'outils (1 jeu = 10 pièces), vis et écrous inclus</p> <p>Données techniques</p> <p>Version légère</p> <p>Longueur du crochet : 60 mm (2,36 in)</p>
Article de rechange	



3287005 Crochet	
 3287005	Description / Exemple d'utilisation Crochet de suspension d'outils (1 jeu = 10 pièces), vis et écrous inclus Données techniques Version légère Longueur du crochet : 100 mm (3,94 in)
Article de rechange	
3287006 Crochet	
 3287006	Description / Exemple d'utilisation Crochet de suspension d'outils (1 jeu = 5 pièces), vis et écrous inclus Données techniques Version lourde Longueur du crochet : 120 mm (4,72 in)
Article de rechange	
3287007 Crochet	
 3287007	Description / Exemple d'utilisation Crochet de suspension d'outils (1 jeu = 5 pièces), vis et écrous inclus Données techniques Version lourde Longueur du crochet : 200 mm (7,87 in)
Article de rechange	
3287008 Crochet	
 3287008	Description / Exemple d'utilisation Crochet de suspension d'outils (1 jeu = 10 pièces), vis et écrous inclus Données techniques Version droite lourde Longueur du crochet : 100 mm (3,94 in)
Article de rechange	
3287009 Crochet	
 3287009	Description / Exemple d'utilisation Crochet de suspension d'outils (1 jeu = 5 pièces), vis et écrous inclus Données techniques Version caoutchoutée Longueur du crochet : 100 mm (3,94 in)
Article de rechange	

3287010 Crochet	
 3287010	<p>Description / Exemple d'utilisation Crochet de suspension d'outils (1 jeu = 10 pièces), vis et écrous inclus</p> <p>Données techniques Version en forme de U Longueur du crochet : 100 mm (3,94 in)</p>
Article de rechange	
3287011 Support aimant	
 3287011	<p>Description / Exemple d'utilisation Aimant pour le support d'outils (1 jeu = 5 pièces)</p> <p>Données techniques Diamètre : 45 mm (1,77 in)</p>
Article de rechange	
3287012 Boîte en métal	
 3287012	<p>Description / Exemple d'utilisation Petite caisse à outils en grille métallique pour le stockage d'outils, vis et écrous inclus</p> <p>Données techniques Longueur : 160 mm (6,3 in) Largeur : 110 mm (4,33 in) Hauteur : 50 mm (1,97 in)</p>
Article de rechange	
3287013 Pince	
 3287013	<p>Description / Exemple d'utilisation Pince de suspension d'outils (1 jeu = 5 pièces), vis et écrous inclus</p> <p>Données techniques pour outil avec diamètre : 35 ... 70 mm (1,38 ... 2,76 in)</p>
Article de rechange	
3287014 Crochet	
 3287014	<p>Description / Exemple d'utilisation Crochet de suspension d'outils (1 jeu = 5 pièces), vis et écrous inclus</p> <p>Données techniques Version coudée Longueur du crochet : 100 mm (3,94 in)</p>
Article de rechange	

3287015 Crochet	
 3287015	Description / Exemple d'utilisation Crochet de suspension d'outils (1 jeu = 5 pièces), vis et écrous inclus Données techniques Version coudée Longueur du crochet : 200 mm (7,87 in)
Article de rechange	
3287016 Boîte en métal	
 3287016	Description / Exemple d'utilisation Grande caisse à outils en grille métallique pour le stockage d'outils, vis et écrous inclus Données techniques Longueur : 270 mm (10,63 in) Largeur : 150 mm (5,91 in) Hauteur : 50 mm (1,97 in)
Article de rechange	
3287017 Crochet	
 3287017	Description / Exemple d'utilisation Crochet de suspension d'outils (1 jeu = 10 pièces), vis et écrous inclus Données techniques Version en forme d'anneau Diamètre : 35 mm (1,38 in)
Article de rechange	
3287018 Crochet	
 3287018	Description / Exemple d'utilisation Crochet de suspension d'outils (1 jeu = 10 pièces), vis et écrous inclus Données techniques Version en forme de U Longueur du crochet : 50 mm (1,97 in)
Article de rechange	

<b>Husqvarna</b>	
<b>Offroad</b>	
<b>Mini</b>	
<b>Mini MX</b>	
<b>Mini MX 2 temps</b>	
<b>TC 50</b>	
<b>TC 50 2017</b>	TC 50 2017
<b>TC 50 2018</b>	TC 50 2018 TC 50 Mini 2018
<b>TC 65</b>	
<b>TC 65 2017</b>	TC 65 2017
<b>TC 65 2018</b>	TC 65 2018
<b>TC 85</b>	
<b>TC 85 2014</b>	TC 85 17/14 2014 TC 85 19/16 2014
<b>TC 85 2015</b>	TC 85 17/14 2015 TC 85 19/16 2015
<b>TC 85 2016</b>	TC 85 17/14 2016 TC 85 19/16 2016
<b>TC 85 2017</b>	TC 85 17/14 2017 TC 85 19/16 2017
<b>TC 85 2018</b>	TC 85 17/14 2018 TC 85 19/16 2018
<b>MX</b>	
<b>MX1</b>	
<b>MX1 2 temps</b>	
<b>TC 250</b>	
<b>TC 250 2014</b>	TC 250 EU 2014
<b>TC 250 2015</b>	TC 250 2015
<b>TC 250 2016</b>	TC 250 2016
<b>TC 250 2017</b>	TC 250 2017
<b>TC 250 2018</b>	TC 250 2018
<b>MX1 4 temps</b>	
<b>FC 350</b>	
<b>FC 350 2014</b>	FC 350 EU 2014
<b>FC 350 2015</b>	FC 350 EU 2015
<b>FC 350 2016</b>	

					FC 350 EU 2016
					<b>FC 350 2017</b>
					FC 350 2017
					<b>FC 350 2018</b>
					FC 350 2018
				<b>FC 450</b>	
					<b>FC 450 2014</b>
					FC 450 EU 2014
					<b>FC 450 2015</b>
					FC 450 EU 2015
					FC 450 US 2015
					<b>FC 450 2016</b>
					FC 450 2016
					<b>FC 450 2017</b>
					FC 450 2017
					<b>FC 450 2018</b>
					FC 450 2018
					FC 450 Rockstar Edition US 2018
				<b>MX2</b>	
					<b>MX2 2 temps</b>
					<b>TC 125</b>
					<b>TC 125 2014</b>
					TC 125 EU 2014
					<b>TC 125 2015</b>
					TC 125 EU 2015
					<b>TC 125 2016</b>
					TC 125 2016
					<b>TC 125 2017</b>
					TC 125 2017
					<b>TC 125 2018</b>
					TC 125 2018
					<b>MX2 4 temps</b>
					<b>FC 250</b>
					<b>FC 250 2014</b>
					FC 250 EU 2014
					<b>FC 250 2015</b>
					FC 250 EU 2015
					FC 250 US 2015
					<b>FC 250 2016</b>
					FC 250 2016
					<b>FC 250 2017</b>
					FC 250 2017
					<b>FC 250 2018</b>
					FC 250 2018
				<b>Enduro</b>	
					<b>Enduro E1</b>
					<b>Enduro E1 2 temps</b>
					<b>TE 125</b>
					<b>TE 125 2014</b>
					TE 125 EU 2014
					<b>TE 125 2015</b>
					TE 125 EU 2015
					TE 125 US 2015

				<b>TE 125 2016</b>
				TE 125 EU 2016
				TE 125 US 2016
			<b>TE 150</b>	
				<b>TE 150 2017</b>
				TE 150 US 2017
				<b>TE 150 2018</b>
				TE 150 US 2018
			<b>TX 125</b>	
				<b>TX 125 2017</b>
				TX 125 EU 2017
				<b>TX 125 2018</b>
				TX 125 EU 2018
			<b>Enduro E1 4 temps</b>	
			<b>FE 250</b>	
				<b>FE 250 2014</b>
				FE 250 EU 2014
				FE 250 AU 2014
				FE 250 US 2014
				<b>FE 250 2015</b>
				FE 250 EU 2015
				FE 250 AU 2015
				FE 250 US 2015
				<b>FE 250 2016</b>
				FE 250 EU 2016
				FE 250 AU 2016
				FE 250 US 2016
				<b>FE 250 2017</b>
				FE 250 EU 2017
				FE 250 AU 2017
				FE 250 US 2017
				<b>FE 250 2018</b>
				FE 250 EU 2018
				FE 250 AU 2018
				FE 250 US 2018
			<b>Enduro E2</b>	
			<b>Enduro E2 2 temps</b>	
			<b>TE 250</b>	
				<b>TE 250 2014</b>
				TE 250 EU 2014
				TE 250 AU 2014
				TE 250 US 2014
				<b>TE 250 2015</b>
				TE 250 EU 2015
				TE 250 AU 2015
				TE 250 US 2015
				<b>TE 250 2016</b>
				TE 250 EU 2016
				TE 250 AU 2016
				TE 250 US 2016
				<b>TE 250 2017</b>
				TE 250 EU 2017
				TE 250 AU 2017

TE 250 US 2017

**TE 250 2018**

TE 250i EU 2018

TE 250 AU 2018

TE 250 US 2018

TE 250i US 2018

**Enduro E2 4 temps****FE 350****FE 350 2014**

FE 350 EU 2014

FE 350 AU 2014

FE 350 US 2014

**FE 350 2015**

FE 350 EU 2015

FE 350 AU 2015

FE 350 US 2015

**FE 350 2016**

FE 350 EU 2016

FE 350 AU 2016

FE 350 US 2016

**FE 350 2017**

FE 350 EU 2017

FE 350 AU 2017

**FE 350 2018**

FE 350 EU 2018

FE 350 AU 2018

**FE 350 S****FE 350 S 2015**

FE 350S US 2015

**FE 350 S 2016**

FE 350 S US 2016

**FE 350 S 2017**

FE 350 US 2017

**FE 350 S 2018**

FE 350 US 2018

**FE 450****FE 450 2014**

FE 450 EU 2014

FE 450 AU 2014

**FE 450 2015**

FE 450 EU 2015

FE 450 AU 2015

**FE 450 2016**

FE 450 EU 2016

FE 450 AU 2016

FE 450 US 2016

**FE 450 2017**

FE 450 EU 2017

FE 450 AU 2017

FE 450 US 2017

**FE 450 2018**

FE 450 EU 2018

FE 450 AU 2018

FE 450 US 2018

**Enduro E3****Enduro E3 2 temps****TE 300****TE 300 2014**

TE 300 EU 2014

TE 300 AU 2014

TE 300 US 2014

**TE 300 2015**

TE 300 EU 2015

TE 300 AU 2015

TE 300 US 2015

**TE 300 2016**

TE 300 EU 2016

TE 300 AU 2016

TE 300 US 2016

**TE 300 2017**

TE 300 EU 2017

TE 300 AU 2017

TE 300 US 2017

**TE 300 2018**

TE 300i EU 2018

TE 300 AU 2018

TE 300 US 2018

**Enduro E3 4 temps****FE 501****FE 501 2014**

FE 501 EU 2014

FE 501 AU 2014

FE 501 US 2014

**FE 501 2015**

FE 501 EU 2015

FE 501 AU 2015

FE 501 US 2015

**FE 501 2016**

FE 501 EU 2016

FE 501 AU 2016

FE 501 US 2016

**FE 501 2017**

FE 501 EU 2017

FE 501 AU 2017

**FE 501 2018**

FE 501 EU 2018

FE 501 AU 2018

**FE 501 S****FE 501 S 2015**

FE 501S US 2015

**FE 501 S 2016**

FE 501 S US 2016

**FE 501 S 2017**

FE 501 US 2017

**FE 501 S 2018**

FE 501 US 2018



	<b>Rally</b>		
		<b>Rally 4 temps</b>	
			<b>FR 450 Rally</b>
			<b>FR 450 Rally 2016</b>
			FR 450 Rally 2016
			<b>FR 450 Rally 2017</b>
			FR 450 Rally 2017
	<b>Cross Country</b>		
		<b>Cross Country E2</b>	
			<b>Cross Country E2 4 temps</b>
			<b>FX 350</b>
			<b>FX 350 2017</b>
			FX 350 2017
			<b>FX 350 2018</b>
			FX 350 2018
			<b>FX 450</b>
			<b>FX 450 2017</b>
			FX 450 2017
			<b>FX 450 2018</b>
			FX 450 2018
		<b>Cross Country E3</b>	
			<b>Cross Country E3 2 temps</b>
			<b>TX 300</b>
			<b>TX 300 2017</b>
			TX 300 2017
			<b>TX 300 2018</b>
			TX 300 2018
<b>Street</b>			
	<b>Supermoto</b>		
		<b>Supermoto / Dual Sport</b>	
			<b>Supermoto / Dual Sport SM Mid</b>
			<b>701 Supermoto</b>
			<b>701 Supermoto 2016</b>
			701 Supermoto EU 2016
			701 Supermoto AU 2016
			701 Supermoto US 2016
			<b>701 Supermoto 2017</b>
			701 Supermoto EU 2017
			701 Supermoto US 2017
			<b>701 Supermoto 2018</b>
			701 Supermoto EU 2018
			701 Supermoto US 2018
		<b>Supermoto Competition</b>	
			<b>Supermoto Competition 4 temps</b>
			<b>FS 450</b>
			<b>FS 450 2015</b>
			FS 450 2015
			<b>FS 450 2016</b>
			FS 450 2016
			<b>FS 450 2017</b>
			FS 450 2017
			<b>FS 450 2018</b>
			FS 450 2018

<b>Street Enduro</b>	
<b>Dual Sport Enduro</b>	
<b>Dual Sport Enduro Mid</b>	
<b>701 Enduro</b>	
<b>701 Enduro 2016</b>	
701 Enduro EU 2016	
701 Enduro AU 2016	
701 Enduro US 2016	
<b>701 Enduro 2017</b>	
701 Enduro EU 2017	
701 Enduro US 2017	
<b>701 Enduro 2018</b>	
701 Enduro EU 2018	
701 Enduro US 2018	
<b>Naked Bike</b>	
<b>Naked Bike Naked</b>	
<b>Naked Small</b>	
<b>401 Vitpilen</b>	
<b>401 Vitpilen 2018</b>	
VITPILEN 401 EU 2018	
<b>401 Svartpilen</b>	
<b>401 Svartpilen 2018</b>	
SVARTPILEN 401 EU 2018	
<b>Naked Mid</b>	
<b>701 Vitpilen</b>	
<b>701 Vitpilen 2018</b>	
VITPILEN 701 EU 2018	

